

## **Уважаемые дамы и господа!**

### **Перед Вами очередной Каталог статистических изданий и информационных услуг на 2016 год.**

*Амурстат* единственное в регионе государственное учреждение, которое располагает обширным и постоянно обновляющимся массивом статистических данных по Амурской области и Дальневосточному федеральному округу.

Каталог содержит перечень информационных изданий, аналитических работ и статистических таблиц, разработанных на основе оперативной отчетности предприятий и организаций всех форм собственности и видов деятельности, а также материалов годовых статистических разработок, одновременных и выборочных обследований.

Представленная информация отражает различные стороны экономического и социального развития Амурской области, ее муниципальных образований, наделенных статусом городских округов и муниципальных районов. Приведены сравнительные оценки с другими территориями Дальневосточного федерального округа и России в целом. Информация носит системный характер, раскрывает динамику явлений и их структуру, подкреплена методологическими комментариями и аналитическими выкладками.

Все материалы в Каталоге сгруппированы по направлениям статистики и видам работ: доклад, аналитические записки, сборники, бюллетени, экспресс-информации. Каждая работа имеет аннотацию с указанием периодичности, срока выпуска, стоимости. Среди выпускаемых изданий статистические ежегодники, специализированные сборники по различным видам экономической деятельности и социально-экономическим аспектам развития области.

Учитывая потребности в статистической информации различных категорий пользователей, ориентируясь на актуальность статистических данных, *Амурстат* ежегодно пересматривает тематику статистических изданий. Ежегодно появляются новинки. Не исключение и этот год.

Выпускаемые *Амурстатом* материалы с объективным анализом развития экономики помогут Вам рационально организовать свою деятельность, правильно спрогнозировать ситуацию, найти наиболее верные практические решения.

**Информация представляется пользователям в электронном виде, что позволяет увеличить скорость документооборота, значительно уменьшить время передачи информации.** Пользователи также могут заказать информационные издания, отдельные статистические данные на бумажных носителях.

**БД «Муниципальная информационно-статистическая система (МИСС)»** по-прежнему востребована и удобна в работе. Пользуется популярностью среди специалистов экономических служб области.

Материалы БД «МИСС» характеризуют экономическую и социальную ситуацию, складывающуюся в каждом отдельном городе, районе на фоне общей ситуации по области.

**Амурстат готов продолжать сотрудничество с Вами и оказывать Вам всестороннюю помощь в получении необходимой информации.**

**УВАЖАЕМЫЕ ПОЛЬЗОВАТЕЛИ СТАТИСТИЧЕСКОЙ ИНФОРМАЦИИ!**

*Издания, предлагаемые Амурстатом, призваны ответить на вопросы не только экономистов, но и широкого круга специалистов различных областей: ученых, общественных деятелей, бизнесменов и т.д., словом, всех тех, кто интересуется вопросами экономики.*

*Ждем Вас по адресу:*

675000 г. Благовещенск,  
ул. Кузнечная, 23  
Территориальный орган  
Федеральной службы  
государственной статистики  
по Амурской области

*Справочные телефоны  
Амурстата:*



(84162) 42-56-63

51-87-01

Факс: (84162) 42-56-53

*Адрес электронной почты:*

P28\_mail@gks.ru

*Адрес Интернет–сайта:*

<http://amurstat.gks.ru>

*График работы:*

понедельник – четверг - с 9.00 до 18.00

пятница- с 9.00 до 16.45

обеденный перерыв с 13.00 до 13.45

**Амурстат благодарит своих нынешних и будущих партнеров за интерес, проявленный к нашей информации, и выражает готовность оказывать всестороннюю помощь в получении необходимой информации в установленном порядке.**

## ***Что должен знать пользователь, обратившись к каталогу?!***

**Информация из этого каталога предоставляется всем заказчикам только на платной основе.**

Цены на периодические публикации приведены за единичный выпуск публикации (без учета НДС).

Форма предоставления статистической информации - электронная версия по e-mail или на носителях заказчика (flash, CD-диски, DVD-диски).

Периодические издания (ежемесячные, квартальные) можно заказать выборочно, за любой период. Для этого в подписном бланке заказа необходимо указать номер издания и интересующий Вас период. Например, [№4.4](#)- за май, июнь.

Материалы сгруппированы по отраслям статистики и видам работ. Каждая работа имеет краткую аннотацию с указанием периодичности, сроков выпуска, стоимости.

**Амурстат оставляет за собой право корректировки сроков выпуска, статистических изданий, а также их стоимости в соответствии с изменениями в федеральном плане статистических работ.**

Пользователь статистической продукции может в любое время приобрести готовое издание по каталогу. Для этого необходимо предоставить квитанцию об оплате ([форма №4-ПД, образец на стр.68](#)), либо платежное поручение ([образец на стр.69](#)), подтверждающее сумму оплаты.

Квитанцию для оплаты можно получить в Амурстате или скачать образец с сайта <http://amurstat.gks.ru> (раздел «Услуги»), здесь Вы найдете и образец платежного поручения.

## ***Оформление подписки***

Для оформления подписки в бланке заказа на информационное обеспечение ([образец на стр.70](#)) отражается весь перечень изданий, которые пользователь желает получать в 2016 году.

Оформленный запрос на приобретение статистических материалов необходимо направить в адрес Амурстата:

1. По почте - 675000 г. Благовещенск, ул. Кузнечная, 23;
2. По факсу - (84162) 42-56-53;
3. По электронной почте - P28\_mail@gks.ru.

При этом необходимо указать:

1. Наименование организации заказчика;
2. Почтовый адрес, ИНН, Ф.И.О. и телефон контактного лица.

Юридические лица вместе с бланком заказа направляют два экземпляра договора (контракта) на оказание информационных услуг, где отражается общая сумма подписки ([утвержденный образец на стр. 71-72](#)).

## *Предлагаем следующие варианты информационно-статистического обслуживания:*

**1. Заключение договора (контракта) на оказание информационных услуг в 2016 году** - на основании поступившего от заказчика договора и бланка заказа на информационное обеспечение проводится окончательное согласование и подписание двухсторонних обязательств. Согласованный вариант договора (контракта) направляется заказчику. В договоре (контракте) заказчик вправе предусмотреть оплату за любой период (в том числе за год), для бюджетных организаций авансовый платеж в размере до 30% суммы договора (контракта).

**2. Индивидуальный запрос** оформляется в случае, если предложенные в Каталоге материалы не отвечают Вашим требованиям. Вы можете получить информацию о важных для Вас показателях, заказав собственные исследования. Запрос с гарантией оплаты ([образец на стр. 69](#)) оформляется на фирменном бланке организации, который должен содержать конкретную постановку вопроса о требуемой информации (перечень показателей, периодичность, разрез), форму представления, подпись руководителя, Ф.И.О. и телефон контактного лица.

### *Порядок оплаты*

Определяется сумма платной услуги согласно *«Порядку расчета стоимости предоставления статистической информации на основе договоров об оказании информационных услуг»*, утвержденного руководителем Федеральной службы государственной статистики 29 декабря 2014 года №29-У.

**Оплата в соответствии с заключенным договором на 2016 год** за предоставленную работу производится в течение трех дней со дня подписания акта на оказание услуг на основании счета-фактуры путем перечисления в доход федерального бюджета (код дохода 15711301040016000130).

**Оплата индивидуального запроса** также производится по безналичному расчету путем перевода денежных средств **в федеральный бюджет** (код дохода тот же 15711301040016000130).

При необходимости заключается договор с юридическими лицами. Информация будет направляться в адрес заказчика по мере её готовности и оплаты.

## *Особая информация*

**Амурстат** является территориальным подразделением федеральных органов исполнительной власти и **выполняет функции администратора доходов федерального бюджета** от оказания информационных услуг.

**В соответствии с Федеральным законом** от 29.11.2007 № 282-ФЗ «Об официальном статистическом учете и системе государственной статистики в Российской Федерации» (с изменениями), «Положением об условиях предоставления в обязательном порядке первичных статистических данных и административных данных субъектам официального статистического учета», утвержденным постановлением Правительства Российской Федерации от 18.08.2008 № 620 (с изменениями), **Амурстат не предоставляет пользователям первичные статистические и административные данные, так как они являются информацией ограниченного доступа** и используются только в целях формирования официальной статистической информации.

**Согласно Положению о Федеральной службе государственной статистики** от 02.06.2008г. № 420, органы государственной статистики являются собственниками статистической информации. В соответствии с Федеральным законом от 27.07.2006 г. № 149-ФЗ «Об информации, информационных технологиях и о защите информации» **переиздание и тиражирование** статистических изданий без согласия Амурстата **запрещается**.

**При использовании материалов Амурстата ссылки на источник обязательны.**

### *Обращаем Ваше внимание:*

- **в изданиях представлены данные в динамике за ряд лет**, что позволяет провести сопоставления и получить более полную информацию о развитии области;

- **широкий круг показателей** приведен в разрезе городских округов, муниципальных районов, городских и сельских поселений области;

- **публикуется сравнительный материал** по регионам, входящим в Дальневосточный федеральный округ, Российской Федерации в целом.

**НАША ИНФОРМАЦИЯ - ВАШ УСПЕХ!**

СОДЕРЖАНИЕ

<b>СВОДНЫЕ ИНФОРМАЦИОННО-АНАЛИТИЧЕСКИЕ РАБОТЫ.....</b>	<b>7</b>
СИСТЕМА НАЦИОНАЛЬНЫХ СЧЕТОВ.....	12
<b>СТАТИСТИКА ТРУДА, НАУКИ, ОБРАЗОВАНИЯ И КУЛЬТУРЫ.....</b>	<b>29</b>
Труд и занятость .....	29
ОБРАЗОВАНИЕ И КУЛЬТУРА .....	32
НАУЧНЫЕ ИССЛЕДОВАНИЯ И ИННОВАЦИИ.....	34
<b>ДЕМОГРАФИЧЕСКАЯ СТАТИСТИКА.....</b>	<b>35</b>
Доходы и уровень жизни населения .....	40
ЗДРАВООХРАНЕНИЕ .....	42
ПЕНСИОННОЕ ОБЕСПЕЧЕНИЕ.....	42
МИКРОПЕРЕПИСЬ НАСЕЛЕНИЯ 2015 ГОДА.....	43
<b>СТАТИСТИКА ЦЕН, ФИНАНСОВ, ТОРГОВЛИ, УСЛУГ, СТРОИТЕЛЬСТВА, ИНВЕСТИЦИЙ И ЖИЛИЩНО- КОММУНАЛЬНОГО ХОЗЯЙСТВА .....</b>	<b>44</b>
Цены .....	44
ФИНАНСЫ .....	46
ТОРГОВЛЯ .....	47
ВНЕШНЕЭКОНОМИЧЕСКАЯ ДЕЯТЕЛЬНОСТЬ.....	48
ТРАНСПОРТ И СВЯЗ.....	49
ТУРИЗМ И ТУРИСТСКИЕ РЕСУРСЫ.....	50
СТРОИТЕЛЬСТВО И ИНВЕСТИЦИИ .....	50
ЖИЛИЩНЫЕ УСЛОВИЯ НАСЕЛЕНИЯ .....	53
<b>СТАТИСТИКА ПРЕДПРИЯТИЙ.....</b>	<b>54</b>
ПРОМЫШЛЕННОЕ ПРОИЗВОДСТВО.....	54
ПЛАТНЫЕ УСЛУГИ НАСЕЛЕНИЮ.....	56
<b>СТАТИСТИКА СЕЛЬСКОГО ХОЗЯЙСТВА И ОХРАНЫ ОКРУЖАЮЩЕЙ ПРИРОДНОЙ СРЕДЫ .....</b>	<b>57</b>
СЕЛЬСКОЕ ХОЗЯЙСТВО, ОХОТА И ЛЕСОВОДСТВО .....	57
ОХРАНА ОКРУЖАЮЩЕЙ СРЕДЫ .....	63
<b>ДЕЯТЕЛЬНОСТЬ ОРГАНОВ МЕСТНОГО САМОУПРАВЛЕНИЯ.....</b>	<b>64</b>
<b>ВЕДЕНИЕ СТАТИСТИЧЕСКОГО РЕГИСТРА ХОЗЯЙСТВУЮЩИХ СУБЪЕКТОВ .....</b>	<b>65</b>
<b>СОЦИАЛЬНО-ЭКОНОМИЧЕСКИЕ ПОКАЗАТЕЛИ, ХАРАКТЕРИЗУЮЩИЕ ПОЛОЖЕНИЕ ГОРОДСКОГО ОКРУГА Г.БЛАГОВЕЩЕНСКА .....</b>	<b>66</b>

## СВОДНЫЕ ИНФОРМАЦИОННО-АНАЛИТИЧЕСКИЕ РАБОТЫ

№ ИЗДАНИЯ	НАИМЕНОВАНИЕ СТАТИСТИЧЕСКОГО ИЗДАНИЯ	ПЕРИОДИЧНОСТЬ ВЫПУСКА	СРОК ВЫПУСКА	ЦЕНА
--------------	---	--------------------------	-----------------	------

### Публикации

<b>1.1</b>	<b>Социально-экономическое положение Амурской области</b>	I полугодие  годовая 2016г.	29 июля  12 февраля 2017г.	388
------------	---	--------------------------------------	-------------------------------------	-----

*Представлены оперативные данные о социально-экономическом положении Амурской области*

<b>1.2</b>	<b>Вестник статистики</b> (оперативная информация по Российской Федерации, Дальневосточному федеральному округу, Амурской области, городским округам и муниципальным районам)	2 раза в месяц	10 и 25 числа	287 (год)
------------	--	-------------------	---------------	--------------

### Доклады

<b>1.3</b>	<b>Социально-экономическое положение Амурской области</b> (оперативные данные)	месячная	18-21 числа за январь-декабрь 2015: 30 января-3 февраля; за январь-апрель 2016: 27-31 числа	1560
------------	---	----------	---	------

*Официальное статистическое издание содержит сводную оперативную информацию о социально-экономическом положении области по видам экономической деятельности за последний месяц и период с начала года*

<b>1.4</b>	<b>Итоги социально-экономического развития Амурской области</b> (аналитический обзор, дополненный графиками и табличным материалом)	месячная	21-26 числа за январь-декабрь 2015 года: 4-6 февраля; за январь-апрель 2016 года: 30 мая-3 июня	1081
------------	--	----------	--	------

*Представлен комплексный анализ социально-экономического положения области за последний месяц и период с начала года в промышленном производстве, транспорте, строительстве, сельском хозяйстве, науке, инвестициях, состоянии финансов, уровне жизни населения, социальной сфере, внешнеэкономической деятельности и др.*

№ ИЗДАНИЯ	НАИМЕНОВАНИЕ СТАТИСТИЧЕСКОГО ИЗДАНИЯ	ПЕРИОДИЧНОСТЬ ВЫПУСКА	СРОК ВЫПУСКА	ЦЕНА
-----------	--------------------------------------	-----------------------	--------------	------

### Сборники

<b>1.5</b>	<b>Социальная сфера Амурской области в системе статистических показателей</b>	едино- временно	июнь	2630
------------	---	--------------------	------	------

*Представлены статистические данные, отражающие социальные процессы и условия жизни населения Амурской области. Сборник содержит макроэкономические показатели, сведения о демографической ситуации, занятости и безработице, условиях труда, размере и структуре денежных доходов и их распределении по различным группам населения, уровне оплаты труда, жилищных условиях, состоянии системы здравоохранения и здоровья населения, образовании, культуре, туризме и отдыхе, состоянии окружающей среды. Размещены отдельные сведения в разрезе городских округов и муниципальных районов, приведено сравнение с Россией и регионами, входящими в ДВФО. Данные представлены в динамике за 2000, 2005, 2010-2015 годы*


<b>1.6</b>	<b>Амурский статистический ежегодник – 2016</b>	годовая	декабрь	6333
------------	---	---------	---------	------

*Официальное статистическое издание, в котором широко представлена информация, наиболее полно отражающая явления и процессы, происходящие в экономической и социальной жизни области. Приведены сведения о населении, его занятости, уровне жизни, состоянии социальной сферы, использовании валового регионального продукта, финансовом состоянии предприятий, инвестиционной и внешнеэкономической деятельности, инфляционных процессах, о развитии новых форм хозяйственной деятельности, а также показатели, характеризующие положение в отдельных секторах экономики: промышленном производстве, строительстве, сельском хозяйстве, транспорте, торговле. Размещены сведения в разрезе городских округов и муниципальных районов, приведено сравнение с Россией и регионами, входящими в ДВФО. По многим показателям данные представлены за 1970, 1980, 1990, 1995, 2000, 2005, 2010-2015 годы, по отдельным показателям приведена динамика за более ранние годы*

<b>1.7</b>	<b>Амурская область в цифрах</b>	годовая	май	3266
------------	----------------------------------	---------	-----	------

*Официальное статистическое издание, в котором представлены сведения за 2000, 2005, 2010-2015 годы, отражающие экономические и социальные процессы, произошедшие в области: рождаемость и смертность, занятость и безработица, пенсии и заработная плата, состояние социальной сферы. Дана информация о развитии новых форм хозяйственной деятельности, финансовом состоянии, ценах, инвестициях, внутренней и внешней торговле, внешнеэкономической деятельности. Сведения за 2015 год по отдельным показателям носят предварительный характер*



№ ИЗДАНИЯ	НАИМЕНОВАНИЕ СТАТИСТИЧЕСКОГО ИЗДАНИЯ	ПЕРИОДИЧНОСТЬ ВЫПУСКА	СРОК ВЫПУСКА	ЦЕНА
<b>1.8</b>	<b>Муниципальные образования в Амурской области</b>	годовая	октябрь	6027
<i>Содержит комплексную характеристику городских округов, муниципальных районов и поселений области за 2000, 2005, 2010, 2012-2015 годы, включающую историю, географическое положение, природные ресурсы, состояние и динамику развития демографической ситуации, отраслей социальной сферы, основных видов экономической деятельности: промышленного производства, строительства, сельского хозяйства, транспорта, торговли. Представлена информация об объектах бытового обслуживания, розничной торговли и общественного питания, коммунальной сферы, социальной защите населения, спортивных сооружениях, общеобразовательных учреждениях, учреждениях здравоохранения, культуры и искусства</i>				
<b>1.9</b>	<b>Амурская область в Дальневосточном федеральном округе</b>	годовая	декабрь	1166
<i>Содержит статистические данные о социально-экономическом положении Амурской области в сравнении с другими регионами Дальневосточного федерального округа в различных сферах деятельности: промышленном производстве, транспорте, инвестициях и строительстве, науке и инновациях, финансах, уровне жизни населения, социальных вопросах</i>				
<b>1.10</b>	<b>Показатели для оценки эффективности деятельности органов местного самоуправления городских округов и муниципальных районов Амурской области</b>	годовая	июнь	616
<i>Содержит официальную статистическую информацию по показателям для оценки эффективности деятельности органов местного самоуправления городских округов и муниципальных районов области за 2010-2015 годы</i>				
<b>Справочники</b>				
<b>1.11</b>	<b>Благовещенску - 160 лет</b>	единовременно	май	1940
 <span style="color: red; font-weight: bold;">новинка</span>				
<i>В юбилейном издании размещены сведения об истории образования города и современном его развитии. Приводится информация о населении, его занятости, уровне жизни. Публикуются данные об инфляционных процессах, состоянии социальной сферы, развитии новых форм хозяйственной деятельности. Значительное место отведено показателям, которые характеризуют положение в отдельных секторах экономики – промышленном производстве, строительстве, сельском хозяйстве, транспорте, торговле, внешнеэкономической деятельности. Исторические сведения представлены по данным всеобщей переписи населения в составе Российской империи 1897 года, современные – в динамике за 2000, 2005, 2010-2015 годы</i>				

№ издания	НАИМЕНОВАНИЕ СТАТИСТИЧЕСКОГО ИЗДАНИЯ	ПЕРИОДИЧНОСТЬ ВЫПУСКА	СРОК ВЫПУСКА	ЦЕНА
<b>1.12</b>	<b>Популярная статистика</b>	единовременно	август	828

*Представлена статистическая информация за 2015 год в сравнении с рядом лет по наиболее актуальным вопросам социально-экономического развития Амурской области в доступной форме в виде графиков и иллюстраций. Издание предназначено для широкого круга читателей*

<b>1.13</b>	<b>Амурская область: социально-экономические итоги</b> <i>(информационный статистический справочник)</i>	годовая	май	626
-------------	---	---------	-----	-----

*Содержит информацию за 2013-2015 годы по основным социально-экономическим показателям, характеризующим промышленное производство, строительство, сельское хозяйство, транспорт, связь, торговлю и общественное питание, финансовое положение организаций, внешнеэкономические связи, институциональные преобразования, изменение цен. Представлены сведения о развитии социальной сферы и уровне жизни населения*

### *Паспорта*

<b>1.14</b>	<b>Паспорт Амурской области</b>	годовая	ноябрь	3543
-------------	---------------------------------	---------	--------	------

*Содержит основные показатели о социально-экономическом положении области в динамике за 2000, 2005-2015 годы*

<b>1.15</b>	<b>Паспорт «Основные показатели социально-экономического положения» по городскому округу (муниципальному району)</b>	годовая	ноябрь	2002
-------------	--	---------	--------	------

*Содержит основные показатели о социально-экономическом положении муниципального образования в динамике за 2000, 2005-2015 годы*

№ издания	НАИМЕНОВАНИЕ СТАТИСТИЧЕСКОГО ИЗДАНИЯ	ПЕРИОДИЧНОСТЬ ВЫПУСКА	СРОК ВЫПУСКА	ЦЕНА
<b>Бюллетени</b>				
<b>1.16</b>	<b>Краткосрочные экономические показатели Амурской области</b>	месячная	28 числа в январе – 4 февраля 2017г.	570
<i>Официальное статистическое издание содержит показатели за 2013-2016 годы в ежемесячной динамике, характеризующие состояние экономики, социальной сферы, финансовой политики и уровня жизни населения области</i>				
<b>1.17</b>	<b>Амурская область в экономике России</b>	месячная	до 10 числа следующего месяца	562
<i>Содержит показатели за 2014-2016 годы в ежемесячной динамике, характеризующие состояние экономики, социальной сферы, уровня жизни населения области в сравнении с Российской Федерацией</i>				
<b>1.18</b>	<b>Дальний Восток: экономические и социальные тенденции развития Амурской области</b>	месячная	28 числа; в январе - 4 февраля 2017г.	1226
<i>Представлены оперативные показатели, характеризующие социально-экономическое положение области в различных сферах деятельности: промышленном производстве, сельском хозяйстве, транспорте, инвестициях и строительстве, финансах, уровне жизни населения. Приведено сравнение с регионами, входящими в ДВФО</i>				
<b>1.19</b>	<b>Экономические и социальные индикаторы: статистический обзор по Амурской области (в цифрах и графиках)</b>	квартальная	29.04.16г. 29.07.16г. 31.10.16г. 03.02.17г.	758
<i>Представлен анализ социально-экономического положения области с использованием табличного материала, диаграмм и графиков, раскрывающих положение дел в той или иной сфере деятельности. По ряду показателей проводится сопоставление с другими субъектами ДВФО</i>				
<b>1.20</b>	<b>Основные показатели, характеризующие развитие государственного сектора экономики Амурской области</b>	за 2016 год полугодовая	28.03.17г. 29.09.16г.	448
<i>Представлены показатели социально-экономического положения области в государственном секторе экономики</i>				

№ издания	НАИМЕНОВАНИЕ СТАТИСТИЧЕСКОГО ИЗДАНИЯ	ПЕРИОДИЧНОСТЬ ВЫПУСКА	СРОК ВЫПУСКА	ЦЕНА
-----------	--------------------------------------	-----------------------	--------------	------

## СИСТЕМА НАЦИОНАЛЬНЫХ СЧЕТОВ

### *Аналитическая записка*

<b>1.21</b>	<b>Состояние экономики Амурской области в ключевых показателях системы национальных счетов</b>	годовая	июль	1011
-------------	--	---------	------	------



**новинка**

*Отражена информация по показателям системы национальных счетов: производству, образованию доходов, потреблению и накоплению капитала. Дано обобщенное представление о структуре валового регионального продукта в динамике за 1996, 2005, 2010-2014 годы, валовом накоплении основного капитала области, фактическом конечном потреблении домашних хозяйств, в расчете на душу населения*

### **Сборники**

<b>1.22</b>	<b>Основные показатели системы национальных счетов Амурской области</b>	годовая	июнь	1801
-------------	---	---------	------	------

*Представлены показатели в динамике за 2000, 2005, 2010-2014 годы о валовом региональном продукте, структуре образования и использования валового регионального продукта, его видовой структура. Приведена информация о величине фактического конечного потребления его домашними хозяйствами и доле ВРП в разрезе регионов, входящих в ДВФО, и в сравнении с Россией*

<b>1.23</b>	<b>Национальное богатство Амурской области</b>	годовая	май	1222
-------------	--	---------	-----	------

*Содержит информацию о наличии основного капитала (фондов) области по «чистым» видам экономической деятельности, структуре и движении основных фондов по области. Данные представлены за 1980, 1985, 1990, 1995, 2000, 2005, 2010-2014 годы. Приведены сведения по природным богатствам области в динамике за 2000, 2005, 2010-2014 годы, в сравнении с Россией и регионами, входящими в ДВФО*

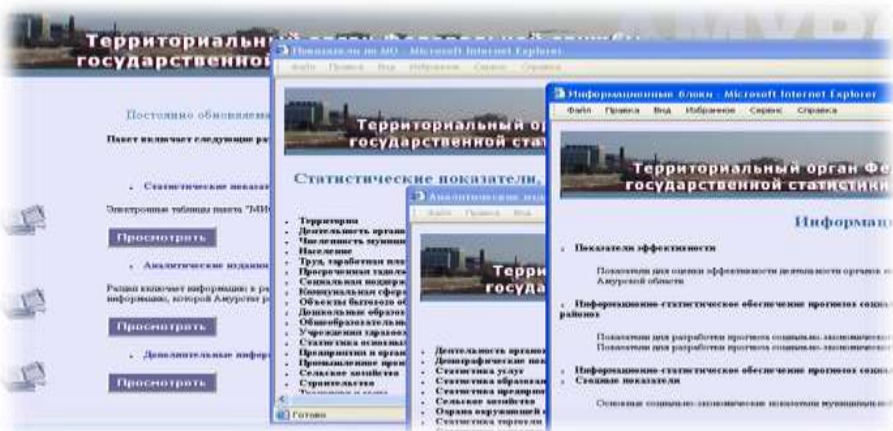
№ издания	НАИМЕНОВАНИЕ СТАТИСТИЧЕСКОГО ИЗДАНИЯ	ПЕРИОДИЧНОСТЬ ВЫПУСКА	СРОК ВЫПУСКА	ЦЕНА
-----------	--------------------------------------	-----------------------	--------------	------

## **Муниципальная информационно-статистическая система**

Муниципальная информационно-статистическая система БД «МИСС» разработана в Амурстате. Основными в базе данных являются *два раздела: статистические показатели, характеризующие экономическое и социальное положение муниципального образования и аналитические издания.*

<b>1.24</b>	<b>БД «Муниципальная информационно-статистическая система» (МИСС), включающая:</b>			<i>по мере готовности статинформации согласно Производственному плану статработ Росстата</i>
	<b>Основные блоки:</b>			
	<i>- база статистических показателей, характеризующих социально-экономическое положение муниципальной территории;</i>			
	<i>- база аналитических изданий</i>			
	<b>Дополнительные информационные блоки:</b>			
	<i>- показатели для оценки эффективности деятельности органов МСУ;</i>	два раза в год	до 1 апреля до 2 июня	
	<i>- информационно-статистическое обеспечение прогнозов социально-экономического развития городских округов и муниципальных районов;</i>	три раза в год	июнь, сентябрь октябрь	
	<i>- показатели для разработки прогнозов социально-экономического положения Амурской области (по запросу Минэкономразвития Амурской области)</i>	один раз в год	июль	

<sup>1</sup>59939 рублей – по городским округам, 56253 рубля – по муниципальным районам; 168244 рубля – полный БД МИСС



раздел «Статистические показатели, характеризующие экономическое и социальное положение муниципального образования» включает в себя блоки статистических показателей с месячной, квартальной и годовой периодичностью. Формирование системы расчетных показателей происходило на основе запросов органов местного самоуправления и государственных органов в разрезе муниципальных образований и предполагает возможность их наращивания. Показатели распределены по 25 информационным блокам, характеризующим состояние экономики и социальной сферы муниципальной территории. Данные приводятся с учетом конфиденциальности:

▪ территория

№	Наименование показателя	Периодичность	Срок представления	Разрез разработки
01	Общие экономические показатели	годовая	15 сентября	по городским округам, муниципальным районам, городским и сельским поселениям
02	Объекты социальной инфраструктуры по сельским территориям	годовая	15 сентября	по городским округам и муниципальным районам
03	Протяженность автомобильных дорог общего пользования местного значения	годовая	31 марта	
04	Наличие и протяженность искусственных сооружений на автомобильных дорогах общего пользования местного значения	годовая	31 марта	

▪ **численность муниципальных служащих**

№	Наименование показателя	Периодичность	Срок представления	Разрез разработки
01	Численность и состав работников органов местного самоуправления по возрасту	1 раз в 3 года	22 декабря	по городским округам и муниципальным районам
02	Численность и состав работников органов местного самоуправления по полу	1 раз в 3 года	22 декабря	
03	Численность и состав работников органов местного самоуправления по стажу работы на муниципальной службе	1 раз в 3 года	22 декабря	
04	Численность и состав работников органов местного самоуправления по образованию	1 раз в 3 года	22 декабря	

▪ **население**

№	Наименование показателя	Периодичность	Срок представления	Разрез разработки
01	Численность городского и сельского населения на 1.01.2016г.	годовая	10 апреля	по городским округам, муниципальным районам, городским и сельским поселениям
02	Возрастно-половой состав населения на 1.01.2016 г.	годовая	10 октября	по городским округам, пгт, муниципальным районам
03	Естественное движение населения	годовая	25 апреля	по городским округам, муниципальным районам, городским и сельским поселениям
04	Рождаемость по очередности рождения и возрасту матери	годовая	25 мая	по городским округам, муниципальным районам
05	Общие итоги миграции населения (МТ1)	годовая	25 марта	
06	Миграция населения по полу и возрасту мигрантов (МБ2)	годовая	1 апреля	
07	Миграция населения по причине смены места жительства и образованию (МО3)	годовая	1 апреля	
08	Смертность по причинам	годовая	25 мая	

**СТАТИСТИЧЕСКИЕ ИЗДАНИЯ, 2016**

№	Наименование показателя	Периодичность	Срок представления	Разрез разработки
09	Показатели по миграции	месячная	на 32 день после отчетного периода	по городским округам, муниципальным районам, городским и сельским поселениям
10	Показатели естественного движения	месячная	на 25 день после отчетного периода	

▪ **труд и заработная плата**

№	Наименование показателя	Периодичность	Срок представления	Разрез разработки
01	Среднесписочная численность работников крупных и средних организаций по видам экономической деятельности	месячная	на 45 рабочий день	по городским округам, муниципальным районам
02	Среднемесячная заработная плата работников крупных и средних организаций по видам экономической деятельности	месячная	на 45 рабочий день	
03	Фонд заработной платы работников крупных и средних организаций по видам экономической деятельности	месячная	на 45 рабочий день	
04	Среднесписочная численность работников крупных и средних организаций по формам собственности	годовая	20 апреля	
05	Среднемесячная заработная плата работников крупных и средних организаций по формам собственности	годовая	20 апреля	
06	Фонд заработной платы работников крупных и средних организаций по формам собственности	годовая	20 апреля	
07	Численность принятых работников списочного состава - всего, человек	квартальная	на 30 рабочий день после отчетного периода	
08	Численность принятых работников списочного состава на дополнительно введенные (созданные) рабочие места, человек	квартальная	на 30 рабочий день после отчетного периода	
09	Численность выбывших работников списочного состава - всего, человек	квартальная	на 30 рабочий день после отчетного периода	
10	Численность выбывших работников списочного состава в связи с сокращением численности работников, человек	квартальная	на 30 рабочий день после отчетного периода	
11	Число пострадавших при несчастных случаях на производстве с утратой трудоспособности на 1 рабочий день и более и со смертельным исходом по кругу крупных и средних предприятий, всего человек	годовая	30 марта	



№	Наименование показателя	Периодичность	Срок представления	Разрез разработки
12	Число пострадавших при несчастных случаях на производстве с утратой трудоспособности на 1 рабочий день и более и со смертельным исходом в субъектах малого предпринимательства, всего человек	годовая	30 марта	по городским округам, муниципальным районам

▪ **просроченная задолженность по заработной плате**

№	Наименование показателя	Периодичность	Срок представления	Разрез разработки
01	Задолженность по зарплате из-за несвоевременного получения денежных средств из бюджетов всех уровней по видам экономической деятельности	месячная	на 8 рабочий день	по городским округам, муниципальным районам
02	Просроченная задолженность по заработной плате по видам экономической деятельности	месячная	на 8 рабочий день	

▪ **учреждения социального обслуживания населения**

№	Наименование показателя	Периодичность	Срок представления	Разрез разработки
01	Учреждения социального обслуживания населения	годовая	22 августа	по городским округам, муниципальным районам, городским и сельским поселениям

▪ **социальная поддержка по оплате жилых помещений и коммунальных услуг**

№	Наименование показателя	Периодичность	Срок представления	Разрез разработки
01	Число семей, получивших субсидии и сумма начисленных субсидий населению на оплату жилого помещения и коммунальных услуг	квартальная	16 февраля 15 мая 14 августа 16 ноября	по городским округам, муниципальным районам
02	Численность граждан, пользующихся социальной поддержкой и объем средств, предусмотренных на предоставление социальной поддержки по оплате жилого помещения и коммунальных услуг	квартальная	16 февраля 15 мая 14 августа 16 ноября	

• коммунальная сфера

№	Наименование показателя	Периодичность	Срок представления	Разрез разработки
01	Коммунальная сфера	годовая	22 августа	по городским округам, муниципальным районам, городским и сельским поселениям
02	Плата за жилое помещение	полугодовая	16 марта; 10 августа	по городским округам, муниципальным районам
03	Тарифы на оплату коммунальных услуг	полугодовая	16 марта; 10 августа	
04	Число семей, получивших жилые помещения и улучшивших жилищные условия	годовая	3 июля	
05	Число семей, состоящих на учете в качестве нуждающихся в жилых помещениях	годовая	3 июля	

▪ объекты бытового обслуживания населения

№	Наименование показателя	Периодичность	Срок представления	Разрез разработки
01	Информация об установленной мощности предприятий бытового обслуживания населения	годовая	22 августа	по городским округам, муниципальным районам, городским и сельским поселениям
02	Объекты бытового обслуживания населения	годовая	22 августа	
03	Приемные пункты бытового обслуживания населения	годовая	22 августа	
04	Объем платных услуг населению	месячная	на 16 рабочий день	по городским округам, муниципальным районам

▪ дошкольные образовательные учреждения

№	Наименование показателя	Периодичность	Срок представления	Разрез разработки
01	Число дошкольных образовательных учреждений и численность детей в них	годовая	30 марта	по городским округам, муниципальным районам
02	Численность детей, охваченных дошкольным образованием, воспитывающихся в образовательных учреждениях	годовая	30 марта	
03	Распределение персонала дошкольных образовательных учреждений по уровню образования	годовая	30 марта	

▪ **образовательные учреждения**

№	Наименование показателя	Периодичность	Срок представления	Разрез разработки
01	Число общеобразовательных организаций на начало учебного года, единиц	годовая	22 августа	по городским округам, муниципальным районам, городским и сельским поселениям
02	Число структурных подразделений (филиалов) общеобразовательных организаций, единиц	годовая	22 августа	
03	Численность обучающихся общеобразовательных организаций с учетом структурных подразделений (филиалов), человек	годовая	22 августа	

▪ **организации здравоохранения**

№	Наименование показателя	Периодичность	Срок представления	Разрез разработки
01	Число лечебно-профилактических организаций	годовая	22 августа	по городским округам, муниципальным районам, городским и сельским поселениям

▪ **учреждения культуры и искусства**

№	Наименование показателя	Периодичность	Срок представления	Разрез разработки
01	Учреждения культуры	годовая	22 августа	по городским округам, муниципальным районам, городским и сельским поселениям
02	Численность работников культуры	годовая	22 августа	

▪ **спортивные сооружения**

№	Наименование показателя	Периодичность	Срок представления	Разрез разработки
01	Спортивные сооружения	годовая	22 августа	по городским округам, муниципальным районам, городским и сельским поселениям

▪ статистика основных фондов

№	Наименование показателя	Периодичность	Срок представления	Разрез разработки
01	Наличие и движение основных фондов коммерческих организаций по формам собственности	годовая	21 июля	по городским округам, муниципальным районам
02	Наличие и движение основных фондов коммерческих организаций по видам экономической деятельности	годовая	21 июля	
03	Износ основных фондов коммерческих организаций по формам собственности	годовая	21 июля	
04	Износ основных фондов коммерческих организаций по видам экономической деятельности	годовая	21 июля	
05	Наличие и движение основных фондов некоммерческих организаций по формам собственности	годовая	21 июля	
06	Наличие и движение основных фондов некоммерческих организаций по видам экономической деятельности	годовая	21 июля	
07	Износ основных фондов некоммерческих организаций по формам собственности	годовая	21 июля	
08	Износ основных фондов некоммерческих организаций по видам экономической деятельности	годовая	21 июля	

▪ предприятия и организации

№	Наименование показателя	Периодичность	Срок представления	Разрез разработки
01	Число учтенных субъектов хозяйствования по видам экономической деятельности по данным государственной регистрации	месячная	до 10 числа	по городским округам, муниципальным районам
02	Количество индивидуальных предпринимателей по видам экономической деятельности по данным государственной регистрации	годовая	20 января	
03	Число образованных и ликвидированных предприятий	годовая	20 января	

▪ промышленное производство

№	Наименование показателя	Периодичность	Срок представления	Разрез разработки
01	Оборот организаций по видам экономической деятельности	месячная	на 11 рабочий день после отчетного месяца	по городским округам, муниципальным районам

№	Наименование показателя	Периодичность	Срок представления	Разрез разработки
02	Объем отгруженных товаров собственного производства, выполненных работ и услуг (по крупным и средним организациям) по чистым видам деятельности	месячная	на 11 рабочий день после отчетного месяца	по городским округам, муниципальным районам
03	Производство важнейших видов промышленной продукции в натуральном выражении	месячная	на 11 рабочий день после отчетного месяца	

▪ **сельское хозяйство**

№	Наименование показателя	Периодичность	Срок представления	Разрез разработки
01	Производство продукции сельского хозяйства в фактических ценах 2014 года	годовая	16 ноября	по городским округам, муниципальным районам
02	Производство (реализация) всех видов скота и птицы на убой (в живом весе) в 2014 году во всех категориях хозяйств, тонн	годовая	2 июня	
03	Производство (реализация) всех видов скота и птицы на убой (в убойном весе) в 2014 году во всех категориях хозяйств, тонн	годовая	2 июня	
04	Валовой надой молока в 2014 году во всех категориях хозяйств, тонн	годовая	2 июня	
05	Производство яиц всех видов в 2014 году во всех категориях хозяйств, тыс. штук	годовая	2 июня	
06	Поголовье птицы в хозяйствах всех категорий на 1 января 2015 года	годовая	2 июня	
07	Индекс производства продукции сельского хозяйства	годовая	16 ноября	

▪ **строительство**

№	Наименование показателя	Периодичность	Срок представления	Разрез разработки
01	Инвестиции в основной капитал	квартальная	на 40 рабочий день после отчет. периода	по городским округам, муниципальным районам
02	Ввод в действие жилых домов, в том числе в расчете на одного жителя	годовая	8 апреля	
03	Введено квартир в расчете на 1000 человек населения	годовая	8 апреля	

**СТАТИСТИЧЕСКИЕ ИЗДАНИЯ, 2016**

№	Наименование показателя	Периодичность	Срок представления	Разрез разработки
04	Ввод в действие жилых домов (оперативные данные)	месячная	15 числа после отчетного периода, в январе и мае после 18 числа	по городским округам, муниципальным районам
05	Выполнено работ и услуг по виду деятельности «Строительство»	месячная	15 числа после отчетного периода, в январе и мае после 18 числа	
06	Доля многоквартирных домов, на земельных участках, в отношении которых осуществлен государственный кадастровый учет	годовая	2 июня	

▪ **транспорт**

№	Наименование показателя	Периодичность	Срок представления	Разрез разработки
01	Грузооборот грузовых автомобилей крупных и средних предприятий	месячная	на 13 рабочий день	по городским округам, муниципальным районам
02	Грузооборот грузовых автомобилей крупных и средних предприятий на коммерческой основе (при наличии явления)	месячная	на 13 рабочий день	
03	Перевозка грузов грузовыми автомобилями крупных и средних предприятий	месячная	на 13 рабочий день	
04	Перевозка грузов грузовыми автомобилями крупных и средних предприятий на коммерческой основе (при наличии явления)	месячная	на 13 рабочий день	
05	Основные сооружения и оборудование, повышающее безопасность дорожного движения на автомобильных дорогах общего пользования местного значения	годовая	31 марта	

▪ **розничная торговля и общественное питание**

№	Наименование показателя	Периодичность	Срок представления	Разрез разработки
01	Розничная торговля и общественное питание	годовая	22 августа	по городским округам, муниципальным районам
02	Общие сведения о снабженческо-сбытовых сельскохозяйственных потребительских кооперативах (при наличии явления)	годовая	28 марта	

№	Наименование показателя	Периодичность	Срок представления	Разрез разработки
03	Оборот розничной торговли	месячная	на 20 рабочий день после отчетного периода	по городским округам, муниципальным районам
04	Оборот общественного питания	квартальная	на 20 рабочий день после отчетного периода	
05	Розничная продажа алкогольной продукции по данным сплошного учета	годовая	30 июля	

▪ **местный бюджет**

№	Наименование показателя	Периодичность	Срок представления	Разрез разработки
01	Доходы бюджета муниципального образования (местного бюджета)	годовая	16 июня	по городским округам, муниципальным районам
02	Расходы бюджета муниципального образования (местного бюджета)	годовая	16 июня	

▪ **отдельные показатели, характеризующие финансовое состояние организаций**

№	Наименование показателя	Периодичность	Срок представления	Разрез разработки
01	Отдельные показатели, характеризующие финансовое состояние организаций по видам деятельности	полугодовая	25 марта 25 августа	по городским округам, муниципальным районам
02	Прибыль крупных и средних организаций по видам деятельности	1 и 2 месяцы квартала	25 числа за следующим месяцем	
03	Дебиторская задолженность крупных и средних организаций по видам деятельности	полугодовая	25 марта 25 августа	
04	Кредиторская задолженность крупных и средних организаций по видам деятельности	полугодовая	25 марта 25 августа	
05	Задолженность по полученным кредитам и займам крупных и средних организаций по хозяйственным видам деятельности	полугодовая	25 марта 25 августа	

▪ статистика охраны окружающей среды

№	Наименование показателя	Периодичность	Срок представления	Разрез разработки
01	Охрана атмосферного воздуха	годовая	30 мая	по городским округам, муниципальным районам
02	Текущие затраты на охрану окружающей природной среды	годовая	30 мая	

▪ цены и тарифы

№	Наименование показателя	Периодичность	Срок представления	Разрез разработки
01	Индексы цен производителей по видам экономической деятельности	месячная	25 числа следующего месяца	в целом по региону
02	Индексы цен производителей сельскохозяйственной продукции, реализованной сельхоз. организациями	месячная	27 числа следующего месяца	
03	Индексы тарифов на грузовые перевозки	месячная	27 числа следующего месяца	
04	Сводные индексы цен строительной продукции	месячная	27 числа следующего месяца	
05	Индексы цен производителей в строительстве (строительно-монтажные работы)	месячная	27 числа следующего месяца	
06	Индексы цен на машины и оборудование, используемое в строительстве	месячная	27 числа следующего месяца	
07	Индексы цен на прочие капитальные работы и затраты	месячная	27 числа следующего месяца	
08	Средние потребительские цены на товары и услуги по городам	месячная	15 числа следующего месяца	
09	Индексы потребительских цен на все товары и услуги	месячная	10 числа следующего месяца	

▪ статистический регистр

№	Наименование показателя	Периодичность	Срок представления	Разрез разработки
01	Доля муниципальных автономных учреждений от общего числа муниципальных учреждений	годовая	20 января	по городским округам, муниципальным районам



**раздел «Аналитические издания»**, представляющий совокупность статистических сборников, бюллетеней с аналитическим сопровождением и экспресс-информаций, сформированных по 11 разделам: о зарегистрированных предприятиях и организациях, о численности и естественном движении населения, об итогах деятельности хозяйствующих субъектов в сфере производства, строительства, сельского хозяйства, торговли, услуг, охраны окружающей среды, деятельности органов местного самоуправления, включая сведения об учреждениях здравоохранения, культуры и др.

Раздел содержит ежемесечный доклад о социально-экономическом положении Амурской области; табличный материал, характеризующий итоги социально-экономического развития конкретного муниципального образования; один раз в год в разрезе городских округов и муниципальных районов – паспорт «Основные показатели социально-экономического положения». Данные в изданиях приводятся с учетом конфиденциальности:

Направление статистического наблюдения	Наименование документа	Периодичность издания	Сроки выпуска издания
1. Деятельность органов местного самоуправления	1. Сборник «Сведения об объектах инфраструктуры муниципальных образований Амурской области» (в разрезе городских округов, муниципальных районов, поселений за 2011-2015 годы)	годовая	сентябрь
2. Демографические показатели	1. Сборник «Населенные пункты Амурской области»	годовая	15 мая
	2. Сборник «Численность населения по полу и возрасту по городским округам и муниципальным районам Амурской области на 1 января 2015 года»	годовая	15 октября
	3. Сборник «Естественное движение населения по городским округам и муниципальным районам Амурской области за 2014 год»	годовая	30 мая
	4. Сборник «Численность и миграция населения Амурской области по городским округам и муниципальным районам за 2014 год»	годовая	15 апреля
3. Статистика услуг			
3.1. Жилищные условия населения	1. Сборник «Жилищный фонд Амурской области за 2015 год»	годовая	30 июня
3.2. Инфраструктура территории муниципального образования	1. Экспресс-информация «Протяженность автомобильных дорог общего пользования местного значения»	годовая	25 апреля
3.3. Здравоохранение	1. Сборник «Деятельность лечебно-профилактических учреждений»	годовая	15 октября

СТАТИСТИЧЕСКИЕ ИЗДАНИЯ, 2016

Направление статистического наблюдения	Наименование документа	Периодичность издания	Сроки выпуска издания
4. Статистика образования	1. Сборник «Показатели работы дошкольных образовательных учреждений за 2015 год»	годовая	1 апреля
5. Промышленное производство	1. Бюллетень «Объем отгруженных товаров собственного производства, выполнено работ и услуг собственными силами крупными и средними предприятиями, занимающимися промышленным производством»	ежемесячно	на 21 день
6. Сельское хозяйство	1. Сборник «Посевные площади, валовые сборы и урожайность сельскохозяйственных культур по категориям хозяйств Амурской области за 2015 год»	годовая	27 февраля
	2. Сборник «Состояние животноводства в крупных и средних сельскохозяйственных организациях Амурской области на 1 января 2016 года»	годовая	30 марта
	3. Сборник «Реализация сельскохозяйственной продукции за 2015 год»	годовая	29 апреля
	4. Сборник «Поголовье скота в Амурской области в 2015 году»	годовая	29 апреля
	5. Сборник «Наличие тракторов, сельскохозяйственных машин и энергетических мощностей в сельскохозяйственных организациях Амурской области в 2015 году»	годовая	30 марта
	6. Сборник «Внесение удобрений и проведение работ по химической мелиорации земель за 2015 год в сельскохозяйственных организациях Амурской области»	годовая	27 марта
	7. Бюллетень «Состояние животноводства в сельскохозяйственных организациях Амурской области в 2016 году»	ежемесячно	17-18 числа следующего за отчетным периодом
	8. Бюллетень «Производство продукции животноводства в хозяйствах всех категорий Амурской области за 2016 год»	годовая	30 мая
	9. Бюллетень «Реализация продукции сельскохозяйственными организациями Амурской области в 2016 году»	месячная	17-18 числа следующего за отчетным периодом
	10. Сборник «Продукция сельского хозяйства Амурской области за 2015 год»	годовая	29 октября

Направление статистического наблюдения	Наименование документа	Периодичность издания	Сроки выпуска издания
7. Статистика основных фондов	1. Сборник «Наличие, движение и состояние основных фондов по городским округам и муниципальным районам»	годовая	27 июля
8. Статистика инвестиций	1. Сборник «Инвестиции в основной капитал за январь-декабрь 2015 года» (без субъектов малого предпринимательства и объема инвестиций, не наблюдаемых прямыми статистическими методами)	1 раз в год, за IV квартал (нарастающим итогом)	20 февраля
9. Статистика финансов и цен	1. Сборник «Показатели, характеризующие финансово-хозяйственное состояние организаций городских округов и муниципальных районов» (на основе бухгалтерских балансов)	годовая	25 сентября
	2. Сборник «О состоянии взаиморасчетов крупных и средних организаций городских округов и муниципальных районов»	квартальная	30 марта 4 июня 31 августа 30 ноября
	3. Сборник «Финансовые результаты организаций городских округов и муниципальных районов»	квартальная	30 марта 4 июня 31 августа 30 ноября
	4. Сборник «Состояние расчетов за отгруженную продукцию, выполненные работы организаций городских округов и муниципальных районов»	годовая	17 апреля
	5. Бюллетень «Индексы, цены и тарифы на товары и платные услуги на потребительском рынке»	квартальная	25 февраля 24 апреля 24 июля 26 октября
10. Статистика труда	1. Бюллетень «Численность и оплата труда работников органов местного самоуправления»	годовая	15 апреля
11. Статистический регистр	1. Бюллетень «Демография предприятий и организаций Амурской области»	месячная	11 числа следующего месяца
12. Комплексный аналитический материал	1. Доклад «Социально-экономическое положение Амурской области»	месячная	27 числа за январь-декабрь 2015: 30 января-3 февраля; за январь-апрель 2016: 27-31 числа

Направление статистического наблюдения	Наименование документа	Периодичность издания	Сроки выпуска издания
12. Комплексный аналитический материал	2. Основные показатели социально-экономического развития муниципальной территории», формируемый в ежемесячном режиме в виде сводной таблицы и содержащий сравнительные показатели как по району, так и по области	ежемесячная	28 числа
	3. Паспорт «Основные показатели социально-экономического положения» (в разрезе городских округов и муниципальных районов) за 2000, 2005-2016 годы	годовая	28 ноября
	4. «Вестник статистики» (оперативная информация по Российской Федерации, Дальневосточному федеральному округу, Амурской области, городским округам и муниципальным районам)	2 раза в месяц	1 и 15 числа

**раздел «Дополнительные информационные блоки»:**

- *«Показатели оценки эффективности деятельности органов местного самоуправления городских округов и муниципальных районов»*, расчет которых предусмотрен федеральным планом статистических работ Росстата в рамках реализации Указа Президента РФ от 28 апреля 2008 года № 607 «Об оценке эффективности деятельности органов местного самоуправления городских округов и муниципальных районов» и распоряжения Правительства Российской Федерации от 11 сентября 2008 года № 1313-р;

- *«Информационно-статистическое обеспечение прогнозов социально-экономического развития городских округов и муниципальных районов»* сформирован по ф. №2п в целях информационного обеспечения разработки прогнозов на 2017-2019 годы, содержит статистические показатели, разрабатываемые в установленные сроки в соответствии с федеральным планом статистических работ;

- *«Показатели для разработки прогноза социально-экономического развития Амурской области на 2017-2019 годы»*. Для сведения и использования в работе размещены показатели для разработки прогноза социально-экономического развития Амурской области на 2017-2019 годы по запросу министерства экономического развития Амурской области.

Вся заложенная в БД «МИСС» информация может быть по желанию пользователя выведена на печать или перенесена в другие электронные документы.

# СТАТИСТИКА ТРУДА, НАУКИ, ОБРАЗОВАНИЯ И КУЛЬТУРЫ

№ ИЗДАНИЯ	НАИМЕНОВАНИЕ СТАТИСТИЧЕСКОГО ИЗДАНИЯ	ПЕРИОДИЧНОСТЬ ВЫПУСКА	СРОК ВЫПУСКА	ЦЕНА
-----------	--------------------------------------	-----------------------	--------------	------

## ТРУД И ЗАНЯТОСТЬ

### *Аналитические записки*

<b>2.1</b>	<b>Рынок труда Амурской области в 2015 году</b>	годовая	август	1750
------------	---	---------	--------	------

*Работа содержит материалы, характеризующие состояние рынка труда в Амурской области в 2015 году в сравнении с рядом предшествующих лет. Представлены данные об источниках формирования, составе и использовании трудовых ресурсов, численности и уровне экономически активного населения, численности и структуре занятого населения, о масштабах и структуре общей безработицы, составе безработных, трудоустройстве населения органами государственной службы занятости, численности занятых в неформальном секторе экономики, численности незанятого населения, безработных граждан и другая информация. Отдельные показатели рынка труда приведены в сравнении с данными по Российской Федерации и субъектам Дальневосточного федерального округа*

<b>2.2</b>	<b>Заработная плата амурчан и задолженность по её выплате</b>	годовая	июль	1592
------------	---	---------	------	------



**новинка**

*Работа содержит материалы, характеризующие величину минимального размера оплаты труда, прожиточного минимума и среднемесячной начисленной номинальной и реальной заработной платы работающих на предприятиях и в организациях Амурской области в 2015 году. Приведены статистические данные о размерах начисленной заработной платы в целом по Амурской области, органам государственной власти и местного самоуправления, отдельным профессиям и должностям. Представлено распределение среднемесячной заработной платы по формам собственности, видам экономической деятельности и муниципальным образованиям Амурской области. Приведены материалы о размерах просроченной задолженности по выплате заработной платы на предприятиях и организациях обследуемых видов экономической деятельности.*

*Данные по заработной плате и просроченной задолженности по ее выплате по предприятиям и организациям Амурской области представлены в сравнении с рядом предшествующих лет и в сравнении с данными по Российской Федерации и субъектам Дальневосточного федерального округа*

№ издания	НАИМЕНОВАНИЕ СТАТИСТИЧЕСКОГО ИЗДАНИЯ	ПЕРИОДИЧНОСТЬ ВЫПУСКА	СРОК ВЫПУСКА	ЦЕНА
<b>2.3</b>	<b>Труд и занятость в Амурской области</b>	годовая	сентябрь	3207

*Содержит данные о состоянии рынка рабочей силы в области, численности постоянного населения, структуре экономически активного населения. Представлена информация о численности и структуре занятого населения, движении рабочей силы и использовании рабочего времени. Приведены данные об условиях труда в организациях различных видов экономической деятельности. Помещены сведения о безработице и трудоустройстве населения. Приводятся данные об оплате труда работников организаций по категориям персонала и видам экономической деятельности; распределении численности работающих по размерам заработной платы. Отдельные показатели представлены в сравнении с данными по Российской Федерации и субъектам Дальневосточного федерального округа*

### **Бюллетени**

<b>2.4</b>	<b>Численность и оплата труда работников органов государственной власти и местного самоуправления Амурской области</b>	годовая	апрель	958
------------	--	---------	--------	-----

*Содержит сведения о численности и заработной плате работников органов государственной власти и местного самоуправления по ветвям и уровням власти, категориям персонала. Информация представлена за январь-декабрь 2015 года*

<b>2.5</b>	<b>Состояние условий труда на производстве в 2015 году</b>	годовая	апрель	998
------------	--	---------	--------	-----

*Содержит информацию о численности работников, работающих в неблагоприятных условиях, о распределении работников, имеющих льготы и компенсации за работу в таких условиях*

<b>2.6</b>	<b>Производственный травматизм в Амурской области в 2015 году</b>	годовая	март	826
------------	---	---------	------	-----

*Приведены статистические данные о пострадавших от производственного травматизма на предприятиях и в организациях области (кроме микропредприятий) по обследованным видам экономической деятельности, по формам собственности, по городским округам и муниципальным районам, в расчете на 1000 работающих и на 1 пострадавшего за 2015 год. Аналогичные данные приведены по субъектам малого предпринимательства*

№ ИЗДАНИЯ	НАИМЕНОВАНИЕ СТАТИСТИЧЕСКОГО ИЗДАНИЯ	ПЕРИОДИЧНОСТЬ ВЫПУСКА	СРОК ВЫПУСКА	ЦЕНА
<b>2.7</b>	<b>Движение рабочей силы и характеристика рынка труда Амурской области в 2015 году</b>	годовая	апрель	628
<i>Отражена информация о неполной занятости, движении работников и числе имеющихся вакансий в крупных и средних организациях обследуемых видов экономической деятельности</i>				
<b>2.8</b>	<b>Сведения о заработной плате работников по профессиям и должностям</b>	один раз в два года	март	892
<i>Содержит материалы выборочного обследования, характеризующие распределение заработной платы работников предприятий организаций по профессиям и должностям за октябрь 2015 года. Данные представлены по категориям персонала, укрупненным группировкам профессий в разрезе видов экономической деятельности</i>				
<b>2.9</b>	<b>Численность и оплата труда работающих в Амурской области</b>	месячная	на 43-45 день	826
<i>Содержит данные по полному кругу организаций о среднесписочной численности работающих и начисленной заработной плате по видам экономической деятельности в целом по области</i>				
<b>2.10</b>	<b>Задолженность по заработной плате работникам отдельных видов экономической деятельности Амурской области</b>	месячная	на 10-13 день	430
<i>Содержит сводные данные о просроченной задолженности по выплате заработной платы работникам предприятий и организаций обследуемых видов экономической деятельности (за исключением субъектов малого предпринимательства: крестьянских (фермерских) хозяйств и организаций, осуществляющих свою деятельность в области оптовой и розничной торговли; ремонта автотранспортных средств, мотоциклов, бытовых изделий и предметов личного пользования; гостиниц и ресторанов; связи; финансовой деятельности; государственного управления и обеспечения военной безопасности; обязательного социального обеспечения; предоставления персональных услуг) в целом по области, по городским округам и муниципальным районам</i>				

№ издания	НАИМЕНОВАНИЕ СТАТИСТИЧЕСКОГО ИЗДАНИЯ	ПЕРИОДИЧНОСТЬ ВЫПУСКА	СРОК ВЫПУСКА	ЦЕНА
<b>Экспресс – информации</b>				
2.11	<b>Оплата труда работников по видам экономической деятельности в Амурской области</b>	месячная	на 40-43 день	182
2.12	<b>Задолженность по заработной плате работникам предприятий и организаций Амурской области</b>	месячная	на 10 день	182
2.13	<b>Состояние условий труда на производстве Амурской области в 2015 году</b>	годовая	апрель	182
2.14	<b>Производственный травматизм на предприятиях Амурской области в 2015 году</b>	годовая	март	182
2.15	<b>Ситуация на рынке труда Амурской области в 2015 году</b>	годовая	февраль	182

## ОБРАЗОВАНИЕ И КУЛЬТУРА

### *Сборник*

2.16	<b>Культура и искусство в Амурской области</b>	годовая	июнь	1934
------	--	---------	------	------



*Содержит сведения, характеризующие развитие культуры и искусства, обеспеченность населения культурно-просветительными учреждениями в Амурской области в 2015 году в сравнении с рядом предшествующих лет*

### *Бюллетени*

2.17	<b>Дошкольные учреждения Амурской области в 2015 году</b>	годовая	март	2019
------	---	---------	------	------

*Представлены статистические данные о численности воспитанников, составе персонала, наличии мест и групп в детских дошкольных образовательных учреждениях, режиме работы, материально-технической базе, финансово-экономической деятельности дошкольных учреждений*



№ издания	НАИМЕНОВАНИЕ СТАТИСТИЧЕСКОГО ИЗДАНИЯ	ПЕРИОДИЧНОСТЬ ВЫПУСКА	СРОК ВЫПУСКА	ЦЕНА
2.18	<b>Деятельность организаций дополнительного образования детей в Амурской области в 2015 году</b>	годовая	май	1116
	 <b>новинка</b>			
	<i>Представлены статистические сведения о численности учащихся и организационной структуре учреждений, осуществляющих образовательную деятельность по дополнительным общеобразовательным программам для детей</i>			
<b>Экспресс – информации</b>				
2.19	<b>Дошкольные учреждения Амурской области в 2015 году</b>	годовая	март	182
2.20	<b>Деятельность учреждений общего образования в 2016/2017 учебном году</b>	годовая	по мере поступления данных	182
2.21	<b>Деятельность организаций дополнительного образования детей в Амурской области в 2015 году</b>	годовая	май	182
	 <b>новинка</b>			
2.22	<b>Учреждения высшего профессионального образования области на начало 2016/2017 учебного года</b>	годовая	по мере поступления данных	182
2.23	<b>Деятельность учреждений среднего профессионального образования на начало 2016/2017 учебного года</b>	годовая	по мере поступления данных	182
2.24	<b>Оздоровительные лагеря в Амурской области в 2016 году</b>	годовая	октябрь	182
2.25	<b>Деятельность организаций культуры Амурской области в 2015 году</b>	годовая	апрель	182

№ ИЗДАНИЯ	НАИМЕНОВАНИЕ СТАТИСТИЧЕСКОГО ИЗДАНИЯ	ПЕРИОДИЧНОСТЬ ВЫПУСКА	СРОК ВЫПУСКА	ЦЕНА
--------------	---	--------------------------	-----------------	------

## НАУЧНЫЕ ИССЛЕДОВАНИЯ И ИННОВАЦИИ

### *Сборник*

<b>2.26</b>	<b>Наука в Амурской области</b>	годовая	октябрь	1782
-------------	---------------------------------	---------	---------	------

*Содержит информацию о количестве организаций, занимающихся научными исследованиями и разработками, объеме выполненных ими работ и источниках финансирования деятельности, численности научных кадров. Кроме того, приведены данные о динамике изменения численности работников, занятых научными исследованиями, их средней заработной плате в сравнении с другими видами экономической деятельности области, некоторые показатели даны в сравнении с регионами Дальневосточного федерального округа*

### *Бюллетень*

<b>2.27</b>	<b>Информационные технологии в Амурской области в 2015 году</b>	годовая	июнь	694
-------------	---	---------	------	-----

*Представлены данные об инновационной деятельности организаций, использовании организациями информационных и коммуникационных технологий*

### *Экспресс – информации*

<b>2.28</b>	<b>Информационные технологии в Амурской области в 2015 году</b>	годовая	июнь	182
-------------	---	---------	------	-----

<b>2.29</b>	<b>Наука в Амурской области в 2015 году</b>	годовая	май	182
-------------	---	---------	-----	-----

## ДЕМОГРАФИЧЕСКАЯ СТАТИСТИКА

№ издания	НАИМЕНОВАНИЕ СТАТИСТИЧЕСКОГО ИЗДАНИЯ	ПЕРИОДИЧНОСТЬ ВЫПУСКА	СРОК ВЫПУСКА	ЦЕНА
--------------	---	--------------------------	-----------------	------

### *Аналитические записки*

<b>3.1</b>	<b>Демографические процессы в Амурской области</b>	годовая	май	1620
------------	--	---------	-----	------

*Показана характеристика современных тенденций рождаемости, смертности, брачности, разводимости населения, изменения в возрастно-половом составе населения, миграционные процессы. Приведены сведения по основным причинам смертности жителей Амурской области. Информация приведена в динамике в сравнении с предыдущими годами*

<b>3.2</b>	<b>Динамика миграционных процессов на территории Амурской области</b>	годовая	апрель	1369
------------	---	---------	--------	------

*Представлена оценка масштабов, интенсивности, направленности и состава потоков внутренней и внешней миграции*

<b>3.3</b>	<b>Смертность населения Амурской области в трудоспособном возрасте</b>	годовая	сентябрь	1083
------------	--	---------	----------	------

*Представлен анализ причин смерти мужчин и женщин в трудоспособном возрасте, характеристика возрастных особенностей смертности*

<b>3.4</b>	<b>Женщины и дети в Амурской области</b>	годовая	октябрь	1942
------------	--	---------	---------	------

*Представлен анализ изменения возрастной и половой структуры женского и детского населения Амурской области, в том числе по городским округам и муниципальным районам. Отражены показатели медицинского обслуживания*

<b>3.5</b>	<b>Статистический анализ демографической ситуации в муниципальных образованиях Амурской области</b>	годовая	август	904
------------	---	---------	--------	-----

*В записке дан анализ демографической ситуации в муниципальных образованиях Амурской области по выбранным переменным, характеризующим качество возрастно-половой структуры населения. Предпринята попытка построения многомерной типологии муниципальных образований. Многомерная группировка позволяет оценить демографическую ситуацию в каждом муниципальном образовании одновременно по четырем переменным*

№ ИЗДАНИЯ	НАИМЕНОВАНИЕ СТАТИСТИЧЕСКОГО ИЗДАНИЯ	ПЕРИОДИЧНОСТЬ ВЫПУСКА	СРОК ВЫПУСКА	ЦЕНА
-----------	--------------------------------------	-----------------------	--------------	------

### Сборники

<b>3.6</b>	<b>Численность населения Амурской области на 1 января 2016 года по городским округам и муниципальным районам</b>	годовая	апрель	1083
------------	--	---------	--------	------

*Помещена утвержденная оценка численности постоянного населения на 1 января 2016 года, а также среднегодовая численность постоянного населения за 2015 год, произведенная от итогов Всероссийской переписи населения 2010 года. В сборнике приведены сведения об административно-территориальном и муниципальном делении области по состоянию на 1 января 2016 года*

<b>3.7</b>	<b>Населенные пункты Амурской области на 1 января 2016 года</b>	годовая	май	955
------------	---	---------	-----	-----

*Представлена оценка численности населения Амурской области на 1 января 2016 года по городским округам, муниципальным районам, городским и сельским поселениям, произведенная от окончательных итогов Всероссийской переписи населения 2010 года. Приведены данные о числе сельских населенных пунктов, территории и плотности населения*

<b>3.8</b>	<b>Численность и миграция населения в городских округах и муниципальных районах Амурской области</b>	годовая	июнь	942
------------	--	---------	------	-----

*Содержит сведения о численности населения, общих итогах миграции населения области в разрезе городских округов и муниципальных районов. Приведены данные о возрастном составе, территориях прибытия и убытия мигрантов, причинах смены места жительства*

<b>3.9</b>	<b>Демографический ежегодник Амурской области</b>	годовая	май	5808
------------	---	---------	-----	------

*Содержит статистические данные об административно-территориальном делении, изменении численности и возрастном-половом составе населения, его размещении по городам и районам области, о рождаемости и смертности, брачности и разводимости, миграции. Сведения о родившихся представлены по возрасту матери, ее брачному состоянию, данные об умерших - по полу, возрасту, причинам смерти*

№ издания	НАИМЕНОВАНИЕ СТАТИСТИЧЕСКОГО ИЗДАНИЯ	ПЕРИОДИЧНОСТЬ ВЫПУСКА	СРОК ВЫПУСКА	ЦЕНА
--------------	---	--------------------------	-----------------	------

### *Бюллетени*

<b>3.10</b>	<b>Естественное движение населения Амурской области за 2015 год</b>	годовая	май	784
-------------	---	---------	-----	-----

*Бюллетень содержит основные показатели естественного движения населения Амурской области. Приведены данные по рождаемости, смертности за 2015 год*

<b>3.11</b>	<b>Естественное движение населения по городским округам и муниципальным районам Амурской области за 2015 год</b>	годовая	май	1060
-------------	--	---------	-----	------

*Бюллетень содержит основные показатели естественного движения населения Амурской области в разрезе городов, поселков городского типа и районов за 2015 год. Приведены данные о распределении родившихся по возрасту матери, источнику сведений об отце и др.*

<b>3.12</b>	<b>Смертность населения по причинам смерти за 2015 год по городским округам и муниципальным районам Амурской области</b>	годовая	июнь	3732
-------------	--	---------	------	------

*Бюллетень содержит данные о смертности населения Амурской области в 2015 году по всем причинам смерти по городским округам и муниципальным районам, коэффициенты смертности населения по причинам на 100 тысяч населения*

<b>3.13</b>	<b>Сведения о числе умерших и родившихся в 2015 году по районам Амурской области, приравненным к районам Крайнего Севера</b>	годовая	май	516
-------------	--	---------	-----	-----

*Бюллетень содержит данные о естественном движении населения области в 2015 году по районам, приравненным к районам Крайнего Севера. Приведены данные о родившихся и умерших по национальностям*

№ ИЗДАНИЯ	НАИМЕНОВАНИЕ СТАТИСТИЧЕСКОГО ИЗДАНИЯ	ПЕРИОДИЧНОСТЬ ВЫПУСКА	СРОК ВЫПУСКА	ЦЕНА
<b>3.14</b>	<b>Численность и миграция населения Амурской области за 2015 год</b>	годовая	март	3168
<i>Содержит утвержденную оценку численности постоянного населения по городам и районам области на 1 января 2016 года, среднегодовую численность постоянного населения за 2015 год, основные показатели миграционного движения населения Амурской области за 2012 – 2015 годы</i>				
<b>3.15</b>	<b>Численность и миграция населения Амурской области за 2015 год по городским округам и муниципальным районам</b>	годовая	апрель	1503
<i>Бюллетень содержит оценку численности населения Амурской области на 1 января 2016 года в разрезе городских округов и муниципальных районов, сведения о миграции населения по городам, поселкам городского типа, районам за 2015 год</i>				
<b>3.16</b>	<b>Численность и миграция населения в 2016 году по городским округам и муниципальным районам</b>	квартальная	май август ноябрь февраль 2017г.	322
<i>Бюллетень содержит оценку численности населения Амурской области в разрезе городских округов и муниципальных районов, сведения о миграции населения по городам, поселкам городского типа и районам за истекшие кварталы 2015 года</i>				
<b>3.17</b>	<b>Численность населения Амурской области по полу и возрасту на 1 января 2016 года</b>	годовая	октябрь	980
<i>Бюллетень содержит сведения о численности населения Амурской области на 1 января 2016 года по половому и возрастному составу</i>				

№ издания	НАИМЕНОВАНИЕ СТАТИСТИЧЕСКОГО ИЗДАНИЯ	ПЕРИОДИЧНОСТЬ ВЫПУСКА	СРОК ВЫПУСКА	ЦЕНА
3.18	<b>Численность населения по полу и возрасту по городским округам, поселкам городского типа и муниципальным районам Амурской области на 1 января 2016 года</b>	годовая	октябрь	1060

*Бюллетень содержит сведения о численности населения Амурской области на 1 января 2016 года по половому и возрастному составу в разрезе городских округов, поселков городского типа и муниципальных районов*

3.19	<b>Численность населения по полу и возрасту по городскому округу г. Благовещенску на 1 января 2016 года</b>	годовая	октябрь	590
------	---	---------	---------	-----

*Бюллетень содержит сведения о численности населения городского округа г. Благовещенска на 1 января 2016 года по половому и возрастному составу*

### *Экспресс-информации*

3.20	<b>Численность населения Амурской области на 1 января 2016 года и на 1 июля 2016 года</b>	полугодовая	апрель август	190
------	---	-------------	------------------	-----

3.21	<b>Ожидаемая численность населения Амурской области на 1 января 2017 года</b>	годовая	декабрь	190
------	---	---------	---------	-----

3.22	<b>Демографическая ситуация в Амурской области в 2016 году</b>	квартальная	апрель июль октябрь февраль 2017г.	182
------	--	-------------	--	-----

3.23	<b>Миграционная ситуация в Амурской области в 2016 году</b>	квартальная	май август ноябрь февраль 2017г.	182
------	---	-------------	--	-----

№ издания	НАИМЕНОВАНИЕ СТАТИСТИЧЕСКОГО ИЗДАНИЯ	ПЕРИОДИЧНОСТЬ ВЫПУСКА	СРОК ВЫПУСКА	ЦЕНА
--------------	---	--------------------------	-----------------	------

## ДОХОДЫ И УРОВЕНЬ ЖИЗНИ НАСЕЛЕНИЯ

### *Аналитические записки*

<b>3.24</b>	<b>Уровень жизни населения Амурской области – статистическое измерение</b>	годовая	май	1354
-------------	--	---------	-----	------

*Содержит информацию, характеризующую уровень и структуру денежных доходов, расходов, распределение населения по уровню среднедушевого денежного дохода, прожиточный минимум, уровень бедности населения, обеспеченность населения предметами культурно-бытового и хозяйственного назначения*

<b>3.25</b>	<b>Денежные доходы и прожиточный минимум населения Амурской области</b>	квартальная	июль октябрь январь 2017г.	1064
-------------	---	-------------	-------------------------------------	------

*Записка содержит данные основных показателей, характеризующих уровень жизни населения, в том числе: по балансу денежных доходов и расходов населения области, выборочному обследованию бюджетов домашних хозяйств, заработной плате, прожиточному минимуму, дифференциации доходов населения и др.*

<b>3.26</b>	<b>Оценка потребления продуктов питания населением Амурской области</b>	годовая	октябрь	1433
-------------	---	---------	---------	------

*Представлен анализ данных фактически потребляемых продуктов питания в сравнении с нормативами, установленными Институтом питания Российской Академии Медицинских наук*

<b>3.27</b>	<b>Покупательная способность денежных доходов населения Амурской области в 2015 году</b>	годовая	ноябрь	1116
-------------	--	---------	--------	------

*Записка содержит данные об изменении покупательной способности денежных доходов населения, об уровне потребительских цен, денежных доходов и расходов населения, о заработной плате. Показаны тенденции в изменении покупательной способности, причины изменений. Представлена динамика за ряд лет*



№ издания	НАИМЕНОВАНИЕ СТАТИСТИЧЕСКОГО ИЗДАНИЯ	ПЕРИОДИЧНОСТЬ ВЫПУСКА	СРОК ВЫПУСКА	ЦЕНА
<b>Сборник</b>				
<b>3.28</b>	<b>Уровень жизни семей, имеющих детей</b>	годовая	декабрь	2447
<i>Содержит данные обследования бюджетов домашних хозяйств: денежных доходов и расходов, потребления продуктов питания, наличия предметов культурно-бытового назначения длительного пользования у населения Амурской области</i>				
<b>Бюллетень</b>				
<b>3.29</b>	<b>Доходы и расходы домашних хозяйств</b>	квартальная	июль октябрь январь 2017г.	800
<i>Информация содержит данные обследования бюджетов домашних хозяйств о доходах и расходах населения Амурской области по кварталам 2016 г., информация основывается на выборочном обследовании бюджетов домашних хозяйств, которое является методом государственного статистического наблюдения за уровнем жизни населения и проводится органами государственной статистики в соответствии с программой статистических работ, ежегодно утверждаемой Федеральной службой государственной статистики России (Росстатом) по согласованию с Правительством Российской Федерации</i>				
<b>Экспресс-информации</b>				
<b>3.30</b>	<b>О покупательной способности денежных доходов населения Амурской области</b>	квартальная	май август ноябрь февраль 2017г.	206
<b>3.31</b>	<b>Денежные доходы и расходы населения Амурской области</b>	месячная	на 20 день	182
<b>3.32</b>	<b>Реализация мер социальной поддержки отдельных категорий граждан</b>	годовая	2 марта	182

№ издания	НАИМЕНОВАНИЕ СТАТИСТИЧЕСКОГО ИЗДАНИЯ	ПЕРИОДИЧНОСТЬ ВЫПУСКА	СРОК ВЫПУСКА	ЦЕНА
-----------	--------------------------------------	-----------------------	--------------	------

## ЗДРАВООХРАНЕНИЕ

### *Сборник*

<b>3.33</b>	<b>Здравоохранение и медицинское обслуживание в Амурской области</b>	годовая	октябрь	2320
-------------	--	---------	---------	------

*Содержит сведения о сети, деятельности и кадрах учреждений здравоохранения; заболеваемости населения по отдельным видам болезней, охране здоровья, санаторно-курортном обслуживании, социальном обеспечении населения; санитарном состоянии окружающей среды; состоянии физической культуры и спорта в области. Отдельный раздел посвящен показателям приоритетного национального проекта «Здоровье»*

### *Экспресс-информации*

<b>3.34</b>	<b>Основные показатели здравоохранения в области в 2015 году</b>	годовая	июнь	182
-------------	--	---------	------	-----

<b>3.35</b>	<b>Физическая культура и спорт в Амурской области</b>	годовая	май	182
-------------	---	---------	-----	-----

## ПЕНСИОННОЕ ОБЕСПЕЧЕНИЕ

### *Аналитическая записка*

<b>3.36</b>	<b>О состоянии пенсионного обеспечения и уровне жизни пенсионеров Амурской области в 2015 году</b>	годовая	октябрь	1156
-------------	--	---------	---------	------

*Содержит анализ основных аспектов положения пенсионеров, состояния пенсионного обеспечения в Амурской области за 2005-2015 годы. Приведены сведения о численности пенсионеров, среднем размере назначенных месячных пенсий, покупательной способности на средний размер месячной пенсии основных продовольственных товаров. Представлена сеть учреждений социального обслуживания граждан пожилого возраста и инвалидов и меры их социальной поддержки. Помещены основные показатели пенсионного обеспечения по городам, районам Амурской области и субъектам Дальневосточного федерального округа*

### *Экспресс-информация*

<b>3.37</b>	<b>О численности пенсионеров и среднем размере назначенных месячных пенсий по состоянию на начало 2016 года</b>	годовая	июнь	182
-------------	---	---------	------	-----



## МИКРОПЕРЕПИСЬ НАСЕЛЕНИЯ 2015 ГОДА

### *Аналитическая записка*

- 3.38 Основные итоги Микрорепериси населения 2015 года по Амурской области** единовре- по мере -  
 менная опубликова-  
 Росстатом



*новинка*

*Содержит анализ основных итогов микрорепериси населения 2015 года в Амурской области в соответствии с Программой публикации итогов микрорепериси.*

---

### *Сборник*

- 3.39 Итоги Микрорепериси населения 2015 года по Амурской области** единовре- по мере -  
 менная опубликова-  
 Росстатом



*новинка*

*Содержит итоговые таблицы по микрорепериси населения 2015 года по Амурской области в соответствии с Программой публикации итогов микрорепериси.*

---

# СТАТИСТИКА ЦЕН, ФИНАНСОВ, ТОРГОВЛИ, УСЛУГ, СТРОИТЕЛЬСТВА, ИНВЕСТИЦИЙ И ЖИЛИЩНО-КОММУНАЛЬНОГО ХОЗЯЙСТВА

№ ИЗДАНИЯ	НАИМЕНОВАНИЕ СТАТИСТИЧЕСКОГО ИЗДАНИЯ	ПЕРИОДИЧНОСТЬ ВЫПУСКА	СРОК ВЫПУСКА	ЦЕНА
--------------	---	--------------------------	-----------------	------

## ЦЕНЫ

### *Аналитическая записка*

<b>4.1</b>	<b>Об инфляционных процессах на потребительском рынке Амурской области на фоне регионов Дальневосточного федерального округа в 2015 году</b>	годовая	июль	947
------------	--	---------	------	-----



**новинка**

*Представлена информация, характеризующая цены и их изменения в наблюдаемых секторах экономики: на потребительском рынке; в производстве промышленной продукции (без налога на добавленную стоимость, акцизного сбора и других налогов) по выборочной сети базовых промышленных организаций области; строительстве; сельском хозяйстве. Содержит сравнительный анализ с регионами Дальнего Востока, а также с аналогичными обследованиями предыдущих лет.*

### *Сборники*

<b>4.2</b>	<b>Цены в Амурской области за 2005-2015 годы</b>	годовая	июнь	2048
------------	--	---------	------	------

*Содержит статистические данные об уровне и динамике цен на потребительском рынке, в промышленном производстве, строительстве, грузовом транспорте, сельском хозяйстве, сфере деятельности субъектов естественных монополий, рынке жилья*

<b>4.3</b>	<b>Цены на рынке жилья Амурской области за 2005-2015 годы</b>	годовая	июнь	1459
------------	---	---------	------	------

*Содержит основные показатели, характеризующие первичный и вторичный рынки жилья Амурской области, Российской Федерации*

№ издания	НАИМЕНОВАНИЕ СТАТИСТИЧЕСКОГО ИЗДАНИЯ	ПЕРИОДИЧНОСТЬ ВЫПУСКА	СРОК ВЫПУСКА	ЦЕНА
-----------	--------------------------------------	-----------------------	--------------	------

### *Бюллетени*

<b>4.4</b>	<b>Средние цены на строительные материалы, детали и конструкции, приобретаемые строительными организациями Амурской области в 2016 году</b>	месячная	26 числа	272
------------	---	----------	----------	-----

*Средние цены и изменение цен на основные строительные материалы, детали и конструкции*

<b>4.5</b>	<b>Индексы, цены и тарифы на товары и услуги на потребительском рынке Амурской области в 2016 году</b>	квартальная  годовая	апрель июль октябрь январь 2017г	1180
------------	--	----------------------------	--	------

*Представлены индексы цен и цены на продовольственные, непродовольственные товары и услуги по области и наблюдаемым городам области*

### *Экспресс – информации*

<b>4.6</b>	<b>Стоимость минимального набора продуктов питания в Амурской области</b>	месячная	25 числа	182
------------	---	----------	----------	-----

<b>4.7</b>	<b>О средних ценах производителей на реализованную сельскохозяйственную продукцию предприятиями Амурской области</b>	месячная	25 числа	182
------------	--	----------	----------	-----

<b>4.8</b>	<b>Средние цены на бензин и дизельное топливо в г. Благовещенске</b>	месячная	25 числа	182
------------	--	----------	----------	-----

<b>4.9</b>	<b>Цены на рынке жилья в Амурской области</b>	квартальная	25 числа после отчетного квартала	182
------------	---	-------------	--------------------------------------	-----

№ ИЗДАНИЯ	НАИМЕНОВАНИЕ СТАТИСТИЧЕСКОГО ИЗДАНИЯ	ПЕРИОДИЧНОСТЬ ВЫПУСКА	СРОК ВЫПУСКА	ЦЕНА
-----------	--------------------------------------	-----------------------	--------------	------

## ФИНАНСЫ

### *Аналитические записки*

<b>4.10</b>	<b>Хозяйственно-финансовая деятельность предприятий и организаций Амурской области за 2015 год (по итогам бухгалтерских балансов)</b>	годовая	октябрь	1032
-------------	---	---------	---------	------

*Содержит сводный баланс по укрупненным статьям, показатели прибыли (убытка), рентабельности, платежеспособности и финансовой устойчивости основных и оборотных средств. Приводятся сведения по основным показателям хозяйственно-финансовой деятельности предприятий, по видам экономической деятельности*

<b>4.11</b>	<b>Показатели бюджетов муниципальных образований в 2015 году</b>	годовая	октябрь	958
-------------	--	---------	---------	-----

*Содержит информацию, характеризующую формирование доходов бюджета и его расходы, отдельные показатели бюджетной обеспеченности населения, финансовой устойчивости и экономической безопасности области и муниципальных образований*

### *Сборник*

<b>4.12</b>	<b>Финансы предприятий Амурской области за 2005-2015 годы</b>	годовая	октябрь	2531
-------------	---	---------	---------	------

*Содержит показатели, характеризующие финансово-хозяйственное состояние предприятий и организаций области (прибыль (убыток), удельный вес убыточных предприятий, рентабельность, выручку от реализации продукции, себестоимость продукции, кредиторскую и дебиторскую задолженность, коэффициенты платежеспособности и ряд других показателей).*

№ ИЗДАНИЯ	НАИМЕНОВАНИЕ СТАТИСТИЧЕСКОГО ИЗДАНИЯ	ПЕРИОДИЧНОСТЬ ВЫПУСКА	СРОК ВЫПУСКА	ЦЕНА
--------------	---	--------------------------	-----------------	------

### *Бюллетень*

<b>4.13</b>	<b>Итоги бухгалтерских отчетов предприятий (организаций) Амурской области за 2015 год</b>	годовая	сентябрь	1728
-------------	---	---------	----------	------

*Характеризует финансово-хозяйственную деятельность по полному кругу организаций области (крупных, средних, малых, микро, некоммерческих) по видам экономической деятельности за 2015 год. Дает возможность проанализировать состояние имущества, основных и оборотных активов, финансовой устойчивости и платежеспособности, уровня рентабельности, дебиторской и кредиторской задолженности, заемных средств, движения средств финансирования долгосрочных инвестиций и финансовых вложений*

## ТОРГОВЛЯ

### *Сборник*

<b>4.14</b>	<b>Торговля в Амурской области за 2005-2015 годы</b>	годовая	ноябрь	2362
-------------	--	---------	--------	------

*Содержит информацию о состоянии потребительского рынка области и динамике его изменения, данные о товарной структуре, объемах продаж и качестве поступивших на потребительский рынок основных продовольственных и непродовольственных товаров, об объемах ввоза и вывоза потребительских товаров. Представлен аналитический обзор состояния потребительского рынка товаров и оптовой торговли в сравнении с регионами Дальнего Востока, а также по территориям области*

### *Бюллетень*

<b>4.15</b>	<b>Сведения о ввозе и вывозе потребительских товаров и продукции производственно-технического назначения в 2015 году</b>	годовая	август	2384
-------------	--	---------	--------	------

*Содержит сведения о ввозе (покупке) и вывозе (продаже) потребительских товаров и продукции производственно-технического назначения, сформированные Росстатом по данным годовой статистической отчетности, представляемой предприятиями-производителями. Информация характеризует ситуацию в сфере товарообмена Амурской области с другими регионами Российской Федерации (внутри России). Имеется краткий экономический комментарий*

№ ИЗДАНИЯ	НАИМЕНОВАНИЕ СТАТИСТИЧЕСКОГО ИЗДАНИЯ	ПЕРИОДИЧНОСТЬ ВЫПУСКА	СРОК ВЫПУСКА	ЦЕНА
-----------	--------------------------------------	-----------------------	--------------	------

## ВНЕШНЕЭКОНОМИЧЕСКАЯ ДЕЯТЕЛЬНОСТЬ

### Сборник

<b>4.16</b>	<b>Внешнеэкономическая деятельность Амурской области за 2005-2015 годы</b>	годовая	август	1222
-------------	--	---------	--------	------

*Отражена информация об объемах и структуре внешнеторгового оборота области, международных услуг, о количестве и основных показателях деятельности предприятий с участием иностранного капитала. Отдельные показатели внешней торговли представлены по крупнейшему внешнеторговому партнеру Амурской области - КНР*

### Бюллетень

<b>4.17</b>	<b>О деятельности предприятий с участием иностранного капитала на территории Амурской области в 2015 году</b>	годовая	август	1211
-------------	---	---------	--------	------

*Содержит сведения о количестве предприятий, имеющих иностранное участие, уставном капитале по странам-партнерам и формам собственности, численности работников, обороту товаров и услуг, инвестициях в основной капитал и др. Сведения представлены в разрезе видов экономической деятельности, городских округов и муниципальных районов Амурской области*

### Экспресс-информации

<b>4.18</b>	<b>Об экспорте и импорте международных услуг Амурской области в 2016 году</b>	квартальная	май август ноябрь	174
		годовая за 2016г.	февраль 2017г.	

*Содержит сведения, характеризующие изменение объемов экспорта и импорта международных услуг по видам, в разрезе стран-партнеров по итогам 2016 года. Квартальная информация представлена международными транспортными услугами*

<b>4.19</b>	<b>О внешнеторговом обороте Амурской области в 2016 году</b>	квартальная	июнь сентябрь декабрь	182
		годовая за 2016г.	март 2017г.	

*Содержит сведения Федеральной таможенной службы России об изменении объемов экспорта и импорта по группам товаров и продукции Амурской области в сравнении с Россией и субъектами ДВФО*



№ ИЗДАНИЯ	НАИМЕНОВАНИЕ СТАТИСТИЧЕСКОГО ИЗДАНИЯ	ПЕРИОДИЧНОСТЬ ВЫПУСКА	СРОК ВЫПУСКА	ЦЕНА
--------------	---	--------------------------	-----------------	------

## ТРАНСПОРТ И СВЯЗЬ

### *Сборник*

<b>4.20</b>	<b>Транспорт и связь Амурской области за 2005-2015 годы</b>	годовая	ноябрь	1687
-------------	---	---------	--------	------

*Сборник содержит показатели наличия, работы и использования грузового и пассажирского автомобильного транспорт. Представлены показатели протяженности путей сообщения, в том числе протяженность дорог общего пользования местного значения по муниципальным образованиям области, показаны объемы услуг связи и их структуры, наличия средств связи, основных показателей развития телефонной сети связи общего пользования и подвижной связи, междугородной и международной связи, радиовещания и телевидения, финансовой деятельности, труда и оплаты, состояния основных фондов, тарифов и цен*

### *Бюллетень*

<b>4.21</b>	<b>Работа и наличие автотранспорта за 2015 год</b>	годовая	июнь	832
-------------	--	---------	------	-----

*Содержится информация о наличии и работе автотранспорта организаций всех видов экономической деятельности Амурской области. Данные приведены в целом по области и в разрезе городских округов и муниципальных районов*

### *Экспресс – информация*

<b>4.22</b>	<b>Автодорожная сеть Амурской области за 2015 год</b>	годовая	июль	182
-------------	---	---------	------	-----

*Представлена информация о протяженности автодорожной сети общего пользования Амурской области и протяженности дорог местного значения в разрезе муниципальных образований*

№ ИЗДАНИЯ	НАИМЕНОВАНИЕ СТАТИСТИЧЕСКОГО ИЗДАНИЯ	ПЕРИОДИЧНОСТЬ ВЫПУСКА	СРОК ВЫПУСКА	ЦЕНА
-----------	--------------------------------------	-----------------------	--------------	------

## ТУРИЗМ И ТУРИСТСКИЕ РЕСУРСЫ

### *Сборник*

<b>4.23</b>	<b>Туризм и отдых в Амурской области за 2005-2015 годы</b>	годовая	июль	1687
-------------	--	---------	------	------

*Содержит комплексную информацию о развитии туризма в Амурской области: сведения о числе туристских фирм и их деятельности, международных туристских потоках, средствах размещения туристов, туристских ресурсах, объеме и стоимости платных услуг в сфере туризма*

### *Экспресс – информация*

<b>4.24</b>	<b>О деятельности предприятий, оказывающих туристские услуги в 2015 году</b>	годовая	июнь	182
-------------	--	---------	------	-----

*Представлены показатели, характеризующие деятельность туристских фирм Амурской области: число организаций, численность работников, выручка от оказания туристских услуг*

## СТРОИТЕЛЬСТВО И ИНВЕСТИЦИИ

### *Аналитические записки*

<b>4.25</b>	<b>О состоянии инвестиционной деятельности Амурской области в 2015 году</b>	годовая	август	969
-------------	---	---------	--------	-----

*Представлены итоги инвестиционно-строительной деятельности, основные направления инвестирования в экономику области, направления бюджетных инвестиций, инвестиционная деятельность в городских округах и муниципальных районах. Информация об инвестициях в основной капитал представлена по формам собственности, источникам финансирования, по видам экономической деятельности*

<b>4.26</b>	<b>Жилищное строительство в Амурской области в 2015 году</b>	годовая	июль	969
-------------	--	---------	------	-----

*Представлена информация, отражающая ситуацию на рынке жилищного строительства. Приведены показатели, характеризующие объемы, динамику и структуру жилищного строительства в области, а также в разрезе городских округов и муниципальных районов. Приведены данные о состоянии жилищного фонда области*

№ ИЗДАНИЯ	НАИМЕНОВАНИЕ СТАТИСТИЧЕСКОГО ИЗДАНИЯ	ПЕРИОДИЧНОСТЬ ВЫПУСКА	СРОК ВЫПУСКА	ЦЕНА
--------------	---	--------------------------	-----------------	------

### *Сборник*

<b>4.27</b>	<b>Инвестиции и строительство Амурской области за 2005-2015 годы</b>	годовая	декабрь	2734
-------------	--	---------	---------	------

*Представлена информация, характеризующая инвестиционную и строительную деятельность области. Информация об инвестициях в основной капитал представлена по формам собственности, источникам финансирования, по видам экономической деятельности, по видовой структуре. Содержит информацию о деятельности строительных организаций в современных условиях. Представлены сведения о количестве строительных организаций и их финансовом положении, о труде в строительстве, о вводе в действие объектов производственного и непроизводственного назначения, об основных фондах и наличии строительной техники в организациях строительного комплекса*

### *Бюллетени*

<b>4.28</b>	<b>Основные показатели по строительству в Амурской области в 2016 году</b>	квартальная	апрель июль октябрь	430
		годовая 2016г.	февраль 2017г.	

*Представлены показатели, характеризующие состояние строительной деятельности, ввода в действие жилых домов и общежитий, выполнение работ и услуг собственными силами организаций по виду деятельности «Строительство». Показатели приведены в разрезе городских округов и муниципальных районов*

<b>4.29</b>	<b>Инвестиции в основной капитал Амурской области в 2016 году</b>	годовая 2015г.	февраль 2016г.	760
		квартальная	май август ноябрь	

*Представлены показатели, характеризующие состояние инвестиционной деятельности всего по области и в том числе по видам деятельности по крупным и средним предприятиям. Приведен краткий анализ изменения объема инвестиций в основной капитал нарастающим итогом сначала года.*

№ издания	НАИМЕНОВАНИЕ СТАТИСТИЧЕСКОГО ИЗДАНИЯ	ПЕРИОДИЧНОСТЬ ВЫПУСКА	СРОК ВЫПУСКА	ЦЕНА
<b>4.30</b>	<b>Наличие, движение и состояние основных фондов в 2015 году</b>	годовая	июль	364

*Представлены показатели, характеризующие состояние основных фондов коммерческих и некоммерческих предприятий и организаций всех видов экономической деятельности, кроме малых предприятий (в т.ч. микропредприятий). Наличие фондов по полной учетной стоимости на конец 2015 года, ввод в действие новых фондов, за счет модернизации, реконструкции, приобретение основных фондов в отчетном году, ликвидация и выбытие основных фондов, их амортизация и износ. Показатели приведены в разрезе городских округов и муниципальных районов*

### **Экспресс – информации**

<b>4.31</b>	<b>Основные показатели по строительству Амурской области в 2016 году</b>	месячная	на 15 день	182
-------------	--	----------	------------	-----

*Содержится информация об объеме выполненных подрядных работ, объемах введенного жилья в разрезе территорий области в сравнении с соответствующим периодом предыдущего года*

<b>4.32</b>	<b>Ввод в действие жилых домов и общежитий за счет всех источников финансирования в 2016 году</b>	годовая за 2015г. квартальная	март 2016г. апрель июль октябрь январь январь 2017г.	182
-------------	---	-------------------------------------	---	-----

*Содержится информация о вводе жилых домов и общежитий за счет всех источников финансирования по формам собственности в разрезе городских округов и муниципальных районов*

№ ИЗДАНИЯ	НАИМЕНОВАНИЕ СТАТИСТИЧЕСКОГО ИЗДАНИЯ	ПЕРИОДИЧНОСТЬ ВЫПУСКА	СРОК ВЫПУСКА	ЦЕНА
--------------	---	--------------------------	-----------------	------

## ЖИЛИЩНЫЕ УСЛОВИЯ НАСЕЛЕНИЯ

### Сборник

<b>4.33</b>	<b>Жилищно-коммунальное хозяйство Амурской области в 2005-2015 годы</b>	годовая	июль	2616
-------------	---	---------	------	------

*Отражены сведения, характеризующие жилищный фонд, его благоустройство, техническое состояние. Представлены данные о деятельности коммунального комплекса: водоснабжении, водоотведении, теплоснабжении, о вводе жилых домов, объемах инвестиций в новое строительство, а также показатели, отражающие жилищные условия населения, сведения о тарифах на жилищно-коммунальные услуги, установленных для населения, размерах адресной социальной помощи и мерах социальной поддержки отдельных категорий граждан по оплате жилого помещения и коммунальных услуг*

---

### Экспресс – информация

<b>4.34</b>	<b>Жилищный фонд Амурской области в 2015 году</b>	годовая	май	182
-------------	---	---------	-----	-----

*Показана площадь, структура и оборудование жилищного фонда. Информация представлена по области и в разрезе городской и сельской местностей*

<b>4.35</b>	<b>Об улучшении жилищных условий населения в Амурской области в 2015 году</b>	годовая	июль	182
-------------	---	---------	------	-----



**новинка**

*Показано число семей, получивших жилые помещения и улучшивших жилищные условия. Информация представлена по области и в разрезе городской и сельской местностей*

---

## СТАТИСТИКА ПРЕДПРИЯТИЙ

№ издания	НАИМЕНОВАНИЕ СТАТИСТИЧЕСКОГО ИЗДАНИЯ	ПЕРИОДИЧНОСТЬ ВЫПУСКА	СРОК ВЫПУСКА	ЦЕНА
-----------	--------------------------------------	-----------------------	--------------	------

## ПРОМЫШЛЕННОЕ ПРОИЗВОДСТВО

*Аналитическая записка*

<b>5.1</b>	<b>Состояние промышленного производства Амурской области</b>	годовая	октябрь	2162
------------	--	---------	---------	------

*Работа содержит информацию о деятельности организаций добывающих, обрабатывающих производств и осуществляющих производство и распределение электроэнергии, газа и воды с 2005 года по Амурской области и муниципальным образованиям. Отдельные показатели приведены в сравнении с данными Российской Федерации и субъектами Дальневосточного федерального округа*

*Сборник*

<b>5.2</b>	<b>Промышленное производство Амурской области</b>	годовая	сентябрь	1476
------------	---	---------	----------	------

*Представлены статистические данные, характеризующие промышленное производство, материально-техническую базу и инвестиции в промышленности, производство основных видов продукции с 2005 года. Отдельные показатели приведены в разрезе муниципальных образований Амурской области и в сравнении с данными Российской Федерации и субъектами Дальневосточного федерального округа*

*Бюллетени*

<b>5.3</b>	<b>Итоги работы малых предприятий (без микропредприятий) Амурской области</b>	квартальная	30 мая 30 августа 30 ноября 7 марта	892
------------	---	-------------	--	-----

*Содержит оперативную информацию о деятельности малых предприятий (без микропредприятий) по видам экономической деятельности за период с начала года*

<b>5.4</b>	<b>Баланс производственных мощностей по производству продукции в Амурской области за 2015 год</b>	годовая	июнь	413
------------	---	---------	------	-----

*Содержатся основные показатели, характеризующие наличие, движение и использование мощностей крупными и средними предприятиями Амурской области*

№ ИЗДАНИЯ	НАИМЕНОВАНИЕ СТАТИСТИЧЕСКОГО ИЗДАНИЯ	ПЕРИОДИЧНОСТЬ ВЫПУСКА	СРОК ВЫПУСКА	ЦЕНА
5.5	<b>Производство продукции в натуральном выражении по обследуемой номенклатуре</b>	годовая	июль	805

*Представлены данные о производстве продукции в натуральном выражении предприятиями области*

5.6	<b>Объем отгруженных товаров собственного производства, выполнено работ и услуг собственными силами крупными и средними предприятиями, занимающимися промышленным производством в Амурской области</b>	месячная	на 20 день	602
-----	--	----------	------------	-----

*Публикуются данные об объеме отгруженных товаров собственного производства, выполнении работ и услуг собственными силами крупных и средних предприятий, занимающихся промышленным производством за месяц и нарастающим итогом отчетного года*

5.7	<b>Производство промышленной продукции в натуральном выражении по муниципальным образованиям Амурской области</b>	месячная	на 20 день	1676
-----	---	----------	------------	------

*Основные показатели, характеризующие производство промышленной продукции в натуральном выражении в соответствии с классификатором ОКПД по муниципальным образованиям Амурской области*

### **Экспресс-информации**

5.8	<b>Основные показатели работы малых предприятий (без микропредприятий) Амурской области</b>	квартальная	30 мая 30 августа 30 ноября 7 марта	174
-----	---	-------------	--	-----

*Число действующих малых предприятий, оборот предприятий, численность работающих (без микропредприятий) нарастающим итогом за отчетный год*

5.9	<b>Индекс производства по городскому округу г. Благовещенск</b>	квартальная	26 апреля 26 июля 25 октября 30 января	174
-----	---	-------------	---	-----



**новинка**

*Индекс производства по городскому округу г. Благовещенск в разрезе видов деятельности.*

№ издания	НАИМЕНОВАНИЕ СТАТИСТИЧЕСКОГО ИЗДАНИЯ	ПЕРИОДИЧНОСТЬ ВЫПУСКА	СРОК ВЫПУСКА	ЦЕНА
<b>5.10</b>	<b>Производство и отгрузка по полному кругу производителей по видам экономической деятельности Амурской области</b>	месячная	на 15 день	174

*Сведения о производстве и отгрузке товаров и услуг, индекс производства по полному кругу организациями Амурской области*

## ПЛАТНЫЕ УСЛУГИ НАСЕЛЕНИЮ

### *Сборник*

<b>5.11</b>	<b>Платные услуги населению Амурской области</b>	годовая	ноябрь	2162
-------------	--	---------	--------	------

*Публикуются аналитические и статистические материалы, характеризующие сферу услуг области с 2000 года. Информация содержит сведения, характеризующие сферу услуг - непроизводственные виды бытового обслуживания населения. Содержится информация о состоянии сферы услуг по городам и районам области. Дана сравнительная характеристика по России, Дальневосточному федеральному округу*

### *Бюллетени*

<b>5.12</b>	<b>Объем платных услуг населению Амурской области</b>	годовая	июнь	747
-------------	---	---------	------	-----

*Представлен объем платных услуг населению по видам услуг в разрезе видов экономической деятельности в динамике за 2 последних года*

<b>5.13</b>	<b>Объем реализации платных услуг населению</b>	месячная	на 22 день	2001
-------------	---	----------	------------	------

*Приведена структура формирования платных услуг населению по видам услуг в разрезе видов экономической деятельности. Данные отражены за месяц и период с начала отчетного года*



## СТАТИСТИКА СЕЛЬСКОГО ХОЗЯЙСТВА И ОХРАНЫ ОКРУЖАЮЩЕЙ ПРИРОДНОЙ СРЕДЫ

№ ИЗДАНИЯ	НАИМЕНОВАНИЕ СТАТИСТИЧЕСКОГО ИЗДАНИЯ	ПЕРИОДИЧНОСТЬ ВЫПУСКА	СРОК ВЫПУСКА	ЦЕНА
--------------	---	--------------------------	-----------------	------

### СЕЛЬСКОЕ ХОЗЯЙСТВО, ОХОТА И ЛЕСОВОДСТВО

#### Сборники

<b>6.1</b>	<b>Реализация сельскохозяйственной продукции за 2015 год</b>	годовая	апрель	1556
------------	--	---------	--------	------

*Содержит показатели об объемах реализованной продукции в сельскохозяйственных организациях, хозяйствах населения, крестьянских (фермерских) хозяйствах, включая индивидуальных предпринимателей в целом по Амурской области; краткий аналитический комментарий; данные об объемах продукции, реализованной всеми категориями хозяйств области в динамике за 5 лет. По муниципальным районам и городским округам показаны объемы реализации, стоимость и цены реализации продукции крупными и средними сельскохозяйственными организациями*

<b>6.2</b>	<b>Наличие сельскохозяйственной техники, энергетических мощностей в сельскохозяйственных организациях Амурской области в 2015 году</b>	годовая	март	1143
------------	--	---------	------	------

*В сборнике отражена информация об обеспеченности сельскохозяйственных организаций Амурской области основными видами сельскохозяйственной техники, коэффициенты обновления и списания. Содержит сведения о наличии основных видов сельскохозяйственной техники в целом по муниципальным образованиям за 2014 и 2015 годы и по области в динамике за 2000-2015гг.*

<b>6.3</b>	<b>Сельское хозяйство Амурской области</b>	годовая	ноябрь	3292
------------	--	---------	--------	------

*Содержит сведения о материально-технической базе сельского хозяйства, объемах производства основных продуктов растениеводства и животноводства по области и муниципальным образованиям в динамике. Представлена информация о структурных изменениях в сельскохозяйственном производстве, развитии индивидуального сектора на селе, формировании рыночных отношений. Отражены объемы и цены реализованной сельскохозяйственной продукции*

№ ИЗДАНИЯ	НАИМЕНОВАНИЕ СТАТИСТИЧЕСКОГО ИЗДАНИЯ	ПЕРИОДИЧНОСТЬ ВЫПУСКА	СРОК ВЫПУСКА	ЦЕНА
<b>6.4</b>	<b>Продукция сельского хозяйства Амурской области за 2015 год</b>	годовая	октябрь	562

*Представлена информация об объеме произведенной продукции сельского хозяйства в разрезе всех категорий сельскохозяйственных производителей (сельскохозяйственные организации, хозяйства населения, крестьянские (фермерские) хозяйства, индивидуальные предприниматели) за 2014-2015гг.*

<b>6.5</b>	<b>Потребление основных продуктов питания населением Амурской области и регионов Дальневосточного федерального округа в 2015 году</b>	годовая	октябрь	1011
------------	---	---------	---------	------

*Содержит информацию о ресурсах и использовании основных продуктов питания в Амурской области за 2014-2015 гг.; душевом потреблении в динамике за 2010-2015 гг. в регионах Дальневосточного федерального округа и России в целом*

<b>6.6</b>	<b>Состояние животноводства в крупных и средних сельскохозяйственных организациях Амурской области на 1 января 2016 года</b>	годовая	март	1105
------------	--	---------	------	------

*В сборнике отражены основные показатели, характеризующие состояние животноводства Амурской области в крупных и средних сельскохозяйственных организациях, включая крупные и средние подсобные хозяйства несельскохозяйственных организаций по городским округам и муниципальным районам за 2014-2015гг. Содержит сведения о движении поголовья основных видов скота и птицы, поступлении приплода, падеже скота, продуктивности скота и птицы*

<b>6.7</b>	<b>Посевные площади сельскохозяйственных культур под урожай 2016 года</b>	годовая	июль	813
------------	---	---------	------	-----

*Содержит сведения о размерах посевных площадей в разрезе категорий хозяйств по муниципальным районам и городским округам области (по итогам сева сельскохозяйственных культур на конец июня)*

№ издания	НАИМЕНОВАНИЕ СТАТИСТИЧЕСКОГО ИЗДАНИЯ	ПЕРИОДИЧНОСТЬ ВЫПУСКА	СРОК ВЫПУСКА	ЦЕНА
<b>6.8</b>	<b>Посевные площади, валовые сборы и урожайность сельскохозяйственных культур по категориям хозяйств Амурской области за 2015 год</b>	годовая	февраль	2130
<i>Отражены сведения об окончательных размерах посевных площадей, валовых сборах и урожайности сельскохозяйственных культур по категориям хозяйств, муниципальным районам и городским округам области. Содержит сведения о структуре посевных площадей по категориям хозяйств и удельном весе производства основных сельскохозяйственных культур по организационно-правовым формам хозяйствования</i>				
<b>6.9</b>	<b>Поголовье скота в Амурской области в 2015 году</b>	годовая	апрель	720
<i>В сборнике опубликованы сведения о наличии основных видов сельскохозяйственных животных, содержащихся в хозяйствах всех категорий сельскохозяйственных производителей в муниципальных образованиях Амурской области</i>				
<b>6.10</b>	<b>Внесение удобрений и проведение работ по химической мелиорации земель за 2015 год в сельскохозяйственных организациях Амурской области</b>	годовая	март	471
<i>Содержит информацию о внесении минеральных и органических удобрений под посевы сельскохозяйственных культур в сельскохозяйственных организациях муниципальных районов и городских округов Амурской области. Приведена динамика внесения удобрений за последние 5 лет по области</i>				
<b>Бюллетени</b>				
<b>6.11</b>	<b>Состояние животноводства в сельскохозяйственных организациях Амурской области в 2016 году</b>	месячная	17-18 числа, следующего за отчетным периодом	496
<i>В бюллетене публикуются оперативные сведения о производстве основных продуктов животноводства за отчетный месяц и период с начала года в сравнении с соответствующими периодами предыдущего года; поголовье и продуктивности скота и птицы, наличии кормов в крупных, средних и малых сельскохозяйственных организациях.</i>				

№ ИЗДАНИЯ	НАИМЕНОВАНИЕ СТАТИСТИЧЕСКОГО ИЗДАНИЯ	ПЕРИОДИЧНОСТЬ ВЫПУСКА	СРОК ВЫПУСКА	ЦЕНА
<b>6.12</b>	<b>Реализация продукции сельскохозяйственными организациями Амурской области в 2016 году</b>	месячная	19-20 числа, следующего за отчетным периодом	390

*Содержит информацию об отгрузке, остатках и вывозе основных видов сельскохозяйственной продукции сельскохозяйственными организациями за отчетный месяц и период с начала отчетного года в сравнении с соответствующим периодом предыдущего года*

<b>6.13</b>	<b>Сев яровых культур в сельскохозяйственных организациях Амурской области в 2016 году</b>	1 раз в период сева	18-19 числа, следующего за отчетным периодом	298
-------------	--	---------------------	--	-----

*Бюллетень содержит сведения о площадях, занятых сельскохозяйственными культурами в период сева яровых. Данные приведены по сельскохозяйственным организациям за текущий год в сравнении с предыдущим годом.*

<b>6.14</b>	<b>Уборка урожая в сельскохозяйственных организациях Амурской области в 2016 году</b>	3 раза в период уборки	18-19 числа, следующего за отчетным периодом	298
-------------	---	------------------------	--	-----

*Бюллетень содержит сведения о ходе уборки сельскохозяйственных культур, севе озимых и вспашке зяби. Данные приведены за текущий год в сравнении с предыдущим.*

<b>6.15</b>	<b>Производство продукции животноводства в хозяйствах всех категорий Амурской области за 2015 год</b>	годовая	май	654
-------------	---	---------	-----	-----

*Содержит сведения о производстве молока и яиц, выращивании и производстве скота и птицы на убой в разрезе категорий хозяйств по муниципальным районам и городским округам области за 2014-2015 годы*

№ издания	НАИМЕНОВАНИЕ СТАТИСТИЧЕСКОГО ИЗДАНИЯ	ПЕРИОДИЧНОСТЬ ВЫПУСКА	СРОК ВЫПУСКА	ЦЕНА
<b>6.16</b>	<b>Валовые сборы основных сельскохозяйственных культур в хозяйствах всех категорий Амурской области за 2016 год (предварительные итоги)</b>	годовая	декабрь	374

*Содержит предварительные сведения о производстве основных видов сельскохозяйственных культур в разрезе категорий хозяйств по муниципальным районам и городским округам области за 2015-2016гг.*

<b>6.17</b>	<b>Поголовье скота и птицы в хозяйствах населения сельской местности в 2016 году</b>	квартальная	апрель июль октябрь февраль 2017г.	238
-------------	--	-------------	--	-----

*Содержит сведения о поголовье основных видов скота и птицы в хозяйствах населения сельской местности Амурской области в 2016 году, предоставленными органами местного самоуправления муниципальных образований*

<b>6.18</b>	<b>Производство продуктов животноводства в хозяйствах всех категорий Амурской области в 2016 году</b>	квартальная	май август ноябрь февраль 2017г.	324
-------------	---	-------------	--	-----

*Содержит сведения о производстве скота и птицы на убой, молока и яиц в разрезе категорий хозяйств по муниципальным районам и городским округам области за отчетный год в сравнении с предыдущим; мониторинг производства продуктов животноводства во всех категориях хозяйств по области за 2015-2016гг.*

### **Экспресс-информации**

<b>6.19</b>	<b>Ресурсы и использование основных продуктов животноводства в 2016 году</b>	квартальная	май август ноябрь	182
-------------	--	-------------	-------------------------	-----

<b>6.20</b>	<b>Ресурсы и использование основных продуктов животноводства за 2015 год (предварительные итоги)</b>	годовая	февраль	192
-------------	--	---------	---------	-----

№ ИЗДАНИЯ	НАИМЕНОВАНИЕ СТАТИСТИЧЕСКОГО ИЗДАНИЯ	ПЕРИОДИЧНОСТЬ ВЫПУСКА	СРОК ВЫПУСКА	ЦЕНА
6.21	<b>Продукция сельского хозяйства в фактических ценах 2015 года (предварительные итоги)</b>	годовая	январь	182
6.22	<b>Продукция сельского хозяйства по категориям хозяйств в фактических ценах 2016 года</b>	месячная	18-19 числа	179
6.23	<b>Ресурсы и использование зерна в 2016 году</b>	квартальная	май август ноябрь	190
6.24	<b>Ресурсы и использование зерна за 2015 год (предварительные итоги)</b>	годовая	февраль	190
6.25	<b>Поголовье скота и птицы, производство основных продуктов животноводства в хозяйствах всех категорий Амурской области</b>	месячная	17-18 числа, следующего за отчетным периодом	190
6.26	<b>Валовая продукция сельского хозяйства Амурской области за 2015 год (утвержденные итоги)</b>	годовая	октябрь-ноябрь	192

№ ИЗДАНИЯ	НАИМЕНОВАНИЕ СТАТИСТИЧЕСКОГО ИЗДАНИЯ	ПЕРИОДИЧНОСТЬ ВЫПУСКА	СРОК ВЫПУСКА	ЦЕНА
--------------	---	--------------------------	-----------------	------

## ОХРАНА ОКРУЖАЮЩЕЙ СРЕДЫ

### *Сборники*

<b>6.27</b>	<b>Охрана окружающей природной среды в Амурской области</b>	годовая	октябрь	3693
-------------	---	---------	---------	------

*Приведены сведения о затратах на охрану окружающей среды, представлены материалы по земельным ресурсам и их охране, по особо охраняемым природным территориям, об охране и использовании водных ресурсов, охране атмосферного воздуха, о наличии и использовании отходов производства и потребления, вырабатываемых в процессе производственной деятельности предприятий и организаций*

<b>6.28</b>	<b>Основные показатели, характеризующие охрану атмосферного воздуха Амурской области за 2015 год</b>	годовая	апрель	2233
-------------	--	---------	--------	------

*Представлена информация о выбросах загрязняющих веществ в атмосферу от отдельных групп источников, об охране атмосферного воздуха по учитываемому кругу предприятий в разрезе городских округов и муниципальных районов Амурской области. Приведена динамика выбросов загрязняющих веществ по области*

<b>6.29</b>	<b>Текущие затраты на охрану природы и экологические платежи за 2015 год</b>	годовая	май	1301
-------------	--	---------	-----	------

*Сборник содержит основные сведения о текущих затратах на охрану природы и экологических платежах по учитываемому кругу предприятий по видам экономической деятельности, в разрезе городских округов и муниципальных районов Амурской области*

№ издания	НАИМЕНОВАНИЕ СТАТИСТИЧЕСКОГО ИЗДАНИЯ	ПЕРИОДИЧНОСТЬ ВЫПУСКА	СРОК ВЫПУСКА	ЦЕНА
-----------	--------------------------------------	-----------------------	--------------	------

**Экспресс-информации**

6.30	Охотничье и заповедное хозяйство	годовая	апрель	192
6.31	О состоянии окружающей природной среды в Амурской области в 2015 году	годовая	июнь	206
6.32	Предварительные итоги Всероссийской сельскохозяйственной переписи 2016 года по Амурской области	единовременная	по мере опубликования итогов Росстатом	-



*новинка*

*Содержит предварительные итоги ВСХП-2016 по Амурской области в соответствии Программой опубликования итогов переписи*

**ДЕЯТЕЛЬНОСТЬ ОРГАНОВ МЕСТНОГО САМОУПРАВЛЕНИЯ**

№ издания	НАИМЕНОВАНИЕ СТАТИСТИЧЕСКОГО ИЗДАНИЯ	ПЕРИОДИЧНОСТЬ ВЫПУСКА	СРОК ВЫПУСКА	ЦЕНА
-----------	--------------------------------------	-----------------------	--------------	------

**Сборник**

7.1	Сведения об объектах инфраструктуры муниципальных образований Амурской области за 2013 - 2015 года	годовая	сентябрь	1630
-----	--	---------	----------	------

*Сборник содержит основные показатели, характеризующие объекты инфраструктуры муниципальных образований Амурской области (коммунальная сфера, розничная торговля, социальная сфера, здравоохранение, культура и т.д.)*



## ВЕДЕНИЕ СТАТИСТИЧЕСКОГО РЕГИСТРА ХОЗЯЙСТВУЮЩИХ СУБЪЕКТОВ

№ ИЗДАНИЯ	НАИМЕНОВАНИЕ СТАТИСТИЧЕСКОГО ИЗДАНИЯ	ПЕРИОДИЧНОСТЬ ВЫПУСКА	СРОК ВЫПУСКА	ЦЕНА
--------------	---	--------------------------	-----------------	------

### *Бюллетень*

<b>8.1</b>	<b>Демография предприятий и организаций Амурской области</b>	месячная	10 числа	445
------------	--	----------	----------	-----

*Бюллетень содержит основные показатели, характеризующие демографию предприятий и организаций Амурской области (количество зарегистрированных (в том числе вновь созданных), количество официально ликвидированных, по формам собственности, по организационно-правовым формам, по городским округам и муниципальным районам, по видам экономической деятельности, коэффициенты рождаемости и официальной ликвидации и т. д.)*

### *Списки предприятий*

<b>8.2</b>	<b>Списки предприятий Амурской области</b>	квартальная	1 месяц после отчетного периода	договорная
------------	--	-------------	---------------------------------	------------

*Перечень действующих предприятий, организаций, учреждений, с указанием юридического адреса, в разрезе видов экономической деятельности по городам и районам*

<b>8.3</b>	<b>Сведения о зарегистрированных предприятиях и организациях района (города) Амурской области</b>	квартальная	1 месяц после отчетного периода	договорная
------------	---	-------------	---------------------------------	------------

*Перечень зарегистрированных предприятий, организаций, учреждений с указанием юридического адреса, в разрезе видов экономической деятельности. Информация выпускается отдельно по каждому району (городу)*

<b>8.4</b>	<b>Сведения о ликвидированных предприятиях и организациях района (города) Амурской области</b>	квартальная	1 месяц после отчетного периода	договорная
------------	--	-------------	---------------------------------	------------

*Перечень ликвидированных предприятий, организаций, учреждений с указанием юридического адреса, в разрезе видов экономической деятельности. Информация выпускается отдельно по каждому району (городу)*

**СОЦИАЛЬНО-ЭКОНОМИЧЕСКИЕ ПОКАЗАТЕЛИ,  
ХАРАКТЕРИЗУЮЩИЕ ПОЛОЖЕНИЕ  
ГОРОДСКОГО ОКРУГА Г.БЛАГОВЕЩЕНСКА**

№ ИЗДАНИЯ	НАИМЕНОВАНИЕ СТАТИСТИЧЕСКОГО ИЗДАНИЯ	ПЕРИОДИЧНОСТЬ ВЫПУСКА	СРОК ВЫПУСКА	ЦЕНА
--------------	---	--------------------------	-----------------	------

***Доклад***

<b>9.1</b>	<b>Социально-экономическое положение городского округа города Благовещенска</b>	квартальный	6 мая 5 августа 7 ноября 10 февраля 2017 года	529
------------	---	-------------	---	-----

*Содержит информацию о социально-экономическом положении городского округа. Представлены сведения по важнейшим видам промышленного производства, транспорту и связи, потребительскому рынку, ценам, финансам, рынку труда, уровню жизни населения, демографической ситуации*

***Сборник***

<b>9.2</b>	<b>Основные итоги социально- экономического развития городского округа города Благовещенска за 2015 год</b>	годовая	1 декада декабря	2067
------------	---	---------	---------------------	------

*В ежегоднике представлена информация, отражающая явления и процессы, происходящие в экономической и социальной жизни городского округа г.Благовещенска. Приведены сведения о населении, уровне жизни, состоянии социальной сферы, финансовом состоянии предприятий, инвестиционной и внешнеэкономической деятельности, инфляционных процессах, о развитии новых форм хозяйственной деятельности, а также показатели, характеризующие положение в отдельных секторах экономики: промышленном производстве, строительстве, сельском хозяйстве, транспорте, торговле. По многим показателям данные представлены в динамике за ряд лет с 2000 года*

№ ИЗДАНИЯ	НАИМЕНОВАНИЕ СТАТИСТИЧЕСКОГО ИЗДАНИЯ	ПЕРИОДИЧНОСТЬ ВЫПУСКА	СРОК ВЫПУСКА	ЦЕНА
--------------	---	--------------------------	-----------------	------

### *Бюллетени*

<b>9.3</b>	<b>Оборот предприятий и организаций по видам экономической деятельности и выпуск отдельных видов промышленной продукции</b>	месячная	3 декада	689
------------	---	----------	----------	-----

*Содержит основные показатели по отгрузке товаров собственного производства, выполнению работ и услуг собственными силами и продаже товаров несобственного производства организациями городского округа г. Благовещенска по видам экономической деятельности и выпуск отдельных видов промышленной продукции*

<b>9.4</b>	<b>Численность и заработная плата работников на предприятиях и организациях городского округа г.Благовещенска</b>	месячная	на 40-43 день	776
------------	---	----------	------------------	-----

*Содержит данные о численности и заработной плате работников организаций городского округа г.Благовещенска*

**В ЖИЗНИ, КАК ПРАВИЛО,  
ПРЕУСПЕВАЕТ БОЛЬШЕ ДРУГИХ ТОТ,  
КТО РАСПОЛАГАЕТ ЛУЧШЕЙ ИНФОРМАЦИЕЙ.**

*Бенджамин Дизраэли.*

Образец

Форма № ПД-4

<p><b>Извещение</b></p>	<p>Террит. орган Федер. службы госстатистики по Амур. обл. получатель платежа</p> <p>ИНН 2801018229 КПП 280101001 УФК РФ ПО АМУРСКОЙ ОБЛАСТИ (Территориальный орган Федеральной службы государственной статистики по Амурской области) Счет 40101810000000010003 ОТДЕЛЕНИЕ БЛАГОВЕЩЕНСК БИК 041012001 Код дохода 15711301040016000130 ОКТМО 10701000001 Доходы от оказания платных услуг (работ), предоставления статистической информации Сумма платежа _____ руб. _____ коп. Дата _____ Плательщик _____ (подпись)</p>
<p><b>Кассир</b></p> <p><b>Квитанция</b></p>	<p>Террит. орган Федер. службы госстатистики по Амур. обл. получатель платежа</p> <p>ИНН 2801018229 КПП 280101001 УФК РФ ПО АМУРСКОЙ ОБЛАСТИ (Территориальный орган Федеральной службы государственной статистики по Амурской области) Счет 40101810000000010003 ОТДЕЛЕНИЕ БЛАГОВЕЩЕНСК БИК 041012001 Код дохода 15711301040016000130 ОКТМО 10701000001 Доходы от оказания платных услуг (работ), предоставления статистической информации Сумма платежа _____ руб. _____ коп. Дата _____ Плательщик _____ (подпись)</p>

Обратная сторона формы № ПД-4

Информация о плательщике:

\_\_\_\_\_  
(Ф.И.О., адрес плательщика)

\_\_\_\_\_  
(ИНН)  
№ \_\_\_\_\_  
(номер лицевого счета (код) плательщика)

Информация о плательщике:

\_\_\_\_\_  
(Ф.И.О., адрес плательщика)

\_\_\_\_\_  
(ИНН)  
№ \_\_\_\_\_  
(номер лицевого счета (код) плательщика)

## ЗАПРОС о предоставлении официальной статистической информации

Территориальный орган Федеральной  
службы государственной статистики  
по Амурской области  
г.Благовещенск ул.Кузнецкая, 23  
тел.51-87-01

**Заявитель**

(для физического лица - фамилия, имя, отчество, для юридического лица - полное и, если имеется сокращенное или фирменное наименование)

**Почтовый адрес****Адрес электронной почты****Контактный телефон**

Прошу предоставить имеющуюся официальную статистическую информацию по следующим показателям:

(следует привести сведения, позволяющие однозначно определить состав запрашиваемой информации: наименование показателя (ей), требуемая степень детализации данных и периоды, за которые требуется информация)

Ответ прошу направить по почтовому адресу/по электронному адресу (нужное подчеркнуть).  
"\_\_\_" \_\_\_\_\_ 20\_\_г.

\_\_\_\_\_ (подпись)

\_\_\_\_\_ (Ф.И.О. физического лица /руководителя организации)

## Платежное поручение

0401060

Поступ.в банк  
плат

Списано со сч.  
плат.

ПЛАТЕЖНОЕ ПОРУЧЕНИЕ № \_\_\_\_\_

Сумма  
прописью

дата вид платежа

ИНН	КПП	Сумма			
Плательщик		Сч.№			
Банк плательщика		БИК			
ОТДЕЛЕНИЕ БЛАГОВЕЩЕНСК		Сч.№			
Г.БЛАГОВЕЩЕНСК		БИК	041012001		
Банк получателя		Сч.№			
ИНН 2801018229	КПП 280101001	Сч.№	40101810000000010003		
УФК по Амурской области (Территориальный орган Федеральной службы государственной статистики по Амурской области)		Вид оп.	01	Срок плат.	
Получатель		Наз.пл.		Очеред.плат.	
		Код		Рез.поле	
15711301040016000130	10701000001	0	0	0	0
Назначение платежа					

## ПОДПИСНОЙ БЛАНК ЗАКАЗА на информационное обеспечение

исх. \_\_\_\_\_

« \_\_\_\_ » \_\_\_\_\_ 20 г.

Территориальный орган  
Федеральной службы  
государственной статистики  
по Амурской области  
г.Благовещенск,  
ул. Кузнечная, 23  
тел. 51-87-01

Наименование организации- **ЗАКАЗЧИКА** (полностью)

\_\_\_\_\_

\_\_\_\_\_

Адрес: \_\_\_\_\_

(почтовый индекс, город, улица, номер дома, телефон)

E-mail: \_\_\_\_\_

№ по катал.	Наименование статистической информации	Кол-во	Стоимость 1 экз.	периодичность	Примечание

Способ доставки \_\_\_\_\_

(почтовая, электронная, без доставки)

Платежные реквизиты: Р/с \_\_\_\_\_

в \_\_\_\_\_

К/с \_\_\_\_\_ БИК \_\_\_\_\_

ИНН \_\_\_\_\_

Ответственный за подписку и получение информации \_\_\_\_\_

(Фамилия, имя, отчество, телефон)

Оплату гарантируем

М.П.      Руководитель организации \_\_\_\_\_ (подпись)      \_\_\_\_\_ (Ф.И.О.)

            Главный бухгалтер \_\_\_\_\_ (подпись)      \_\_\_\_\_ (Ф.И.О.)

**ДОГОВОР №**  
**оказания информационных услуг в 2016 году**

г. Благовещенск

«\_\_» \_\_\_\_\_ 201\_ г.

**Территориальный орган Федеральной службы государственной статистики по Амурской области (Амурстат)**, именуемый в дальнейшем «**Исполнитель**», в лице руководителя **Давыдовой Галины Александровны**, действующего на основании Положения, утвержденного Приказом от 17.02.2014 № 110, с одной стороны, и \_\_\_\_\_, именуем \_\_\_\_\_ в дальнейшем "**Заказчик**", в лице \_\_\_\_\_, действующего \_\_\_\_\_ на основании \_\_\_\_\_ с другой стороны, а вместе именуемые Стороны, заключили настоящий договор о нижеследующем:

**1. Предмет договора**

- 1.1. Исполнитель обязуется оказать Заказчику информационные услуги по предоставлению статистической информации, а Заказчик обязуется принять и оплатить их.
- 1.2. Перечень информационных услуг, оказываемых Исполнителем Заказчику, срок их представления определяются Сторонами в подписанном бланке заказа на информационное обеспечение (далее – Бланк заказа), являющемся приложением и неотъемлемой частью настоящего договора.
- 1.3. Форма предоставления статистической информации: электронная версия.

**2. Обязанности сторон**

- 2.1. Исполнитель обязан:
  - 2.1.1. Оказать Заказчику информационные услуги соответствующего качества и в сроки, предусмотренные Бланком заказа.
  - 2.1.2. Обеспечить полноту и объективность статистической информации согласно статистической методологии.
  - 2.1.3. Проводить сверку оплаты счетов не реже 1 раза в квартал.
  - 2.1.4. Выдавать Заказчику по оказанным информационным услугам Акт об оказании услуг.
- 2.2. Заказчик обязан:
  - 2.2.1. Принять оказанные услуги по акту об оказании услуг, в соответствии с п.4 настоящего договора.
  - 2.2.2. Оплатить оказанные Исполнителем услуги в размерах и в сроки, установленные настоящим договором.
  - 2.2.3. Не передавать полученную экономико-статистическую информацию другим пользователям без согласия Исполнителя, не перепечатывать и не тиражировать ее. При использовании в открытой печати отдельных статистических показателей ссылка на источник обязательна.

**3. Сумма договора и порядок расчетов**

- 3.1. Размер оплаты услуг, указанных в п.1.1. настоящего договора и Бланке заказа составляет \_\_\_\_\_ (\_\_\_\_\_) руб. (НДС не предусмотрен, в соответствии с п.4 п.2 ст.146 НК РФ).
- 3.2. В случае установления Росстатом либо иным уполномоченным на то государственным органом тарифов (цены) на предоставление территориальными органами статистической и иной информации на основе договоров об оказании информационных услуг, допускается изменение цены, указанной в п.3.1 настоящего договора.
- 3.3. При необходимости превышения указанной в договоре цены услуги Исполнитель обязан своевременно предупредить об этом Заказчика.
- 3.4. Оплата по настоящему договору производится в течение трех дней со дня подписания акта об оказании услуг на основании счета-фактуры путем безналичного перечисления в доход федерального бюджета на расчетный счет в органах федерального казначейства.
- 3.5. Заказчик производит исполнителю предварительную оплату (аванс) в размере 30% от цены услуги.

**4. Порядок приема-сдачи оказанных услуг**

- 4.1. Исполнитель отправляет на электронный адрес Заказчика статистическую информацию в виде сборников, бюллетеней и других информационно-статистических материалов.
- 4.1. Приёмка оказанных услуг оформляется двусторонним актом об оказании услуг.
- 4.2. Заказчик в течение 3 (трёх) рабочих дней, со дня получения акта об оказании услуг обязан направить исполнителю подписанный акт об оказании услуг или мотивированный отказ от приёмки услуг.
- 4.3. В случае мотивированного отказа Заказчика от приёмки услуг Исполнителю направляется в письменном виде перечень замечаний, акт об оказании услуг в этом случае подписывается в этом случае после устранения замечаний.

**5. Ответственность сторон**

- 5.1. В случае просрочки исполнения (Заказчиком, Исполнителем) обязательств, предусмотренных договором, начисляется пеня за каждый день просрочки исполнения обязательства, начиная со дня, следующего после дня истечения установленного договором срока, исполнения обязательства и устанавливается для:
  - Заказчика в размере 1/300 действующей на дату уплаты пеней ставки рефинансирования Банка России от неуплаченной в срок суммы;
  - Исполнителя в размере 1/300 действующей на дату уплаты пеней ставки рефинансирования Банка России от суммы договора, уменьшенной на сумму, пропорциональную объему обязательств и фактически исполненных Исполнителем.

5.2. Штрафы начисляются за ненадлежащее исполнение (Заказчиком, Исполнителем) обязательств, предусмотренных договором, за исключением просрочки исполнения обязательств, предусмотренных договором.

Размер штрафа установлен в соответствии с Постановлением Правительства РФ от 25.11.2013г. № 1063 и составляет для: Заказчика 2,5%; Исполнителя 10% от суммы договора.

5.3. Выплата неустоек, а также возмещение убытков не освобождает стороны от исполнения своих обязательств по настоящему Договору. Сторона освобождается от уплаты неустойки, если докажет, что неисполнение или ненадлежащее исполнение обязательства, предусмотренного Договором, произошло вследствие непреодолимой силы или по вине другой стороны.

#### **6. Порядок разрешения споров**

6.1. Споры и разногласия, которые могут возникнуть при исполнении настоящего договора, будут разрешаться путем переговоров между Сторонами.

6.2. В случае недостижения Сторонами соглашения споры и разногласия по настоящему договору передаются на рассмотрение в Арбитражный суд Амурской области.

#### **7. Срок действия договора**

7.1. Настоящий договор вступает в силу с момента подписания и действует до исполнения Сторонами всех своих обязательств.

#### **8. Изменение и расторжение договора**

8.1. Стороны обязуются уведомлять друг друга об изменениях наименования, организационно-правовой формы, местонахождения, банковских реквизитов, указанных в разделе 8 настоящего договора, в течение 7 дней с момента вступления их в силу.

8.2. Настоящий договор может быть расторгнут по соглашению сторон или по требованию одной из них, по решению суда в случае существенного нарушения другой стороной условий договора. Сторона, решившая расторгнуть договор, обязана письменно уведомить о намерении другую сторону не позднее 14 дней до предполагаемого расторжения, при этом виновная сторона уплачивает другой стороне все понесенные ею расходы по исполнению этого договора.

8.3. Любые изменения и дополнения к настоящему договору оформляются дополнительным соглашением в письменной форме, подписываются Сторонами и являются приложением и неотъемлемой частью настоящего договора.

#### **9. Прочие условия**

9.1. Настоящий договор составлен в двух экземплярах, имеющих одинаковую силу, по одному экземпляру для каждой из сторон.

9.2. Иные вопросы, не урегулированные настоящим договором, разрешаются в соответствии с действующим законодательством Российской Федерации.

#### **10. Адреса и реквизиты сторон**

Исполнитель:

Территориальный орган Федеральной службы  
государственной статистики по Амурской области  
(Амурстат)  
675000 г.Благовещенск, ул. Кузнечная, 23,  
тел. 51-87-01  
ИНН 2801018229 КПП 280101001  
р/с 40101810000000010003 в Отделении Благовещенск  
л/сч 03231105860 в УФК по Амурской области  
Код доходов 15711301040016000130  
БИК 041012001 ОКТМО 10701000001  
ОКВЭД 75.11.7 ОКПО 02345631  
Руководитель Территориального органа Федеральной  
службы государственной статистики по Амурской  
области

Заказчик:

\_\_\_\_\_ Г.А. Давыдова



Перепечатка разрешена с обязательным  
указанием источника.

Отпечатано в Амурстате  
675000, г. Благовещенск, ул. Кузнечная, 23  
E-mail: P28\_mail@gks.ru  
<http://amurstat.gks.ru>  
тел. 51-87-01, 53-23-81, 42-56-63