

Каталог статистических изданий и информационных услуг на 2018 год.

Уважаемые дамы и господа!

Амурстат единственное в регионе государственное учреждение, которое располагает обширным постоянно обновляющимся массивом статистических данных, сформированных на основе оперативной отчетности предприятий и организаций всех форм собственности и видов деятельности, а также материалов годовых статистических разработок, одновременных выборочных обследований.

Каталог представляет пользователям аналитическую информацию, табличный материал, по различным отраслям экономической деятельности по Амурской области, её муниципальным образованиям, а также Дальневосточному федеральному округу и России в целом.

Материалы сгруппированы по направлениям статистики и видам работ: доклад, аналитические записки, сборники, бюллетени, экспресс-информации. Каждая работа имеет аннотацию с указанием периодичности, срока выпуска, стоимости. Среди изданий статистические ежегодники, специализированные сборники.

Информация подкреплена методологическими комментариями и аналитическими выкладками, это делает её по-настоящему интересной, пригодной для теоретического и практического использования.

Ориентируясь на актуальность статистических данных, *Амурстат* ежегодно пересматривает тематику статистических изданий. Появляются новинки. Не исключение и этот, 2018 год.

Наша информация предназначена для широкого круга потребителей, она необходима, как руководителям органов государственной власти и местного самоуправления, так и руководителям хозяйствующих субъектов, бизнесменам, специалистам, занятым в сфере экономики, студентам, школьникам, а также широкой общественности.

Предлагаемые работы с объективным анализом развития экономики помогут рационально организовать свою деятельность, правильно спрогнозировать ситуацию, найти наиболее верные практические решения.

Информация представляется пользователям в электронном виде, что позволяет увеличить скорость документооборота, значительно уменьшить время получения информации.

БД «Муниципальная информационно-статистическая система (МИСС)» удобна в работе. Пользуется популярностью среди специалистов экономических служб области. Материалы БД «МИСС» характеризуют экономическую и социальную ситуацию, складывающуюся в каждом отдельном городе, районе на фоне общей ситуации по области.

Амурстат готов продолжать сотрудничество и оказывать всестороннюю помощь в получении нужной информации.

УВАЖАЕМЫЕ ПОЛЬЗОВАТЕЛИ СТАТИСТИЧЕСКОЙ ИНФОРМАЦИИ!

**Издания, предлагаемые Амурстатом,
призваны ответить на вопросы не только экономистов, но и
широкого круга специалистов различных областей: ученых,
общественных деятелей, бизнесменов и т.д., словом, всех тех, кто
интересуется вопросами экономики**

Местонахождение:

675004 г. Благовещенск,
ул. Кузнечная, 23
Территориальный орган
Федеральной службы
государственной статистики
по Амурской области

***Справочные телефоны
Амурстата:***



(84162) 42-56-63

59-86-03

59-86-82

59-86-87

Факс: (84162) 42-56-53

Адрес электронной почты:

P28_mail@gks.ru

Адрес Интернет–сайта:

<http://amurstat.gks.ru>

График работы:

понедельник – четверг - с 9.00 до 18.00

пятница- с 9.00 до 16.45

обеденный перерыв с 13.00 до 13.45

**Амурстат благодарит своих нынешних и будущих партнеров
за интерес, проявленный к нашей информации, и выражает
готовность оказывать всестороннюю помощь в получении
необходимой информации в установленном порядке**

ИНФОРМАЦИЯ, ОПРЕДЕЛЯЮЩАЯ РЕШЕНИЯ ЧТО ДОЛЖЕН ЗНАТЬ ПОЛЬЗОВАТЕЛЬ?!

Информация из этого каталога предоставляется всем заказчикам только **на платной основе**.

Цены на периодические публикации приведены за единичный выпуск публикации (без учета НДС).

Форма предоставления статистической информации - электронная версия по e-mail или на носителях заказчика (flash, CD-диски, DVD-диски).

Периодические издания (ежемесячные, квартальные) можно заказать выборочно, за любой период. Для этого в подписном бланке заказа необходимо указать номер издания и интересующий вас период. Например, №4.4 - за май, июнь.

Амурстат оставляет за собой право корректировки сроков выпуска, статистических изданий, а также их стоимости в соответствии с изменениями в федеральном законодательстве, плане статистических работ.

Для приобретения готового издания по каталогу необходимо предоставить квитанцию об оплате ([форма №ПД-4, образец на стр.65](#)), либо платежное поручение ([образец на стр.66](#)), подтверждающее сумму оплаты.

Квитанцию для оплаты можно получить в Амурстате или скачать с сайта <http://amurstat.gks.ru> (раздел «Услуги»), здесь вы найдете и образец платежного поручения.

ОФОРМЛЕНИЕ ПОДПИСКИ

Для оформления подписки в бланке заказа на информационное обеспечение ([образец на стр.67](#)) отражается весь перечень изданий, которые пользователь желает получать в 2018 году.

Оформленный запрос на приобретение статистических материалов необходимо направить в адрес Амурстата:

1. По почте - 675004 г. Благовещенск, ул. Кузнечная, 23;
2. По факсу - (84162) 42-56-53;
3. По электронной почте - P28_mail@gks.ru.

При этом необходимо указать:

1. Наименование организации заказчика;
2. Почтовый адрес, ИНН, Ф.И.О. и телефон контактного лица.

Юридические лица вместе с бланком заказа направляют два экземпляра договора (контракта) на оказание информационных услуг, где указывается общая сумма подписки ([утвержденный образец на стр. 68-69](#)).

СТАТИСТИЧЕСКИЕ ИЗДАНИЯ, 2018
**ПРЕДЛАГАЕМ СЛЕДУЮЩИЕ ВАРИАНТЫ
ИНФОРМАЦИОННО-СТАТИСТИЧЕСКОГО ОБСЛУЖИВАНИЯ:**

1. Заключение договора (контракта) на оказание информационных услуг в 2018 году - на основании поступившего от заказчика договора (контракта) и бланка заказа на информационное обеспечение проводится окончательное согласование и подписание двухсторонних обязательств. Согласованный вариант договора (контракта) направляется заказчику. В договоре (контракте) заказчик вправе предусмотреть оплату за любой период (в том числе за год), для бюджетных организаций авансовый платеж в размере до 30% суммы договора (контракта).

2. Индивидуальный запрос оформляется в случае, если предложенные в Каталоге материалы не отвечают вашим требованиям. Вы можете получить информацию о важных для Вас показателях, заказав собственные исследования. Запрос с гарантией оплаты ([образец на стр. 66](#)) оформляется на фирменном бланке организации, который должен содержать перечень показателей, периодичность, разрез, форму представления, подпись руководителя, Ф.И.О. и телефон контактного лица.

ПОРЯДОК ОПЛАТЫ

Определяется сумма платной услуги согласно *«Порядку расчета стоимости предоставления статистической информации на основе договоров об оказании информационных услуг»*, утвержденного руководителем Федеральной службы государственной статистики 29 декабря 2014 года №29-У.

Оплата в соответствии с заключенным договором на 2018 год за предоставленную работу производится в течение трех дней со дня подписания акта на оказание услуг на основании счета-фактуры путем перечисления в доход федерального бюджета (код дохода 15711301040016000130).

Оплата индивидуального запроса также производится по безналичному расчету путем перевода денежных средств **в федеральный бюджет** (код дохода тот же 15711301040016000130).

При необходимости заключается договор с юридическими лицами. Информация будет направляться в адрес заказчика после оплаты по мере её готовности согласно административному регламенту.

ОБРАЩАЕМ ВАШЕ ВНИМАНИЕ:

- в изданиях представлены данные в динамике за ряд лет, что позволяет провести сопоставления и получить более полную информацию о развитии области;
- широкий круг показателей приведен в разрезе городских округов, муниципальных районов, городских и сельских поселений области;
- публикуется сравнительный материал по регионам, входящим в Дальневосточный федеральный округ, Российской Федерации в целом.

ОСОБАЯ ИНФОРМАЦИЯ

Амурстат является территориальным подразделением федеральных органов исполнительной власти и **выполняет функции администратора доходов федерального бюджета** от оказания информационных услуг.

В соответствии с Федеральным законом от 29.11.2007 № 282-ФЗ «Об официальном статистическом учете и системе государственной статистики в Российской Федерации» (с изменениями), «Положением об условиях предоставления в обязательном порядке первичных статистических данных и административных данных субъектам официального статистического учета», утвержденным постановлением Правительства Российской Федерации от 18.08.2008 № 620 (с изменениями), Амурстат не предоставляет пользователям первичные статистические и административные данные, так как они являются информацией ограниченного доступа и используются только в целях формирования официальной статистической информации.

Согласно Положению о Федеральной службе государственной статистики от 02.06.2008г. № 420, органы государственной статистики являются собственниками статистической информации. В соответствии с Федеральным законом от 27.07.2006 г. № 149-ФЗ «Об информации, информационных технологиях и о защите информации» **переиздание и тиражирование** статистических изданий без согласия Амурстата **запрещается**.

При использовании материалов Амурстата ссылки на источник обязательны.



НАША ИНФОРМАЦИЯ - ВАШ УСПЕХ!

СОДЕРЖАНИЕ

СВОДНЫЕ ИНФОРМАЦИОННО-АНАЛИТИЧЕСКИЕ РАБОТЫ	7
Муниципальная информационно-статистическая система	12
СТАТИСТИКА ТРУДА, НАУКИ, ОБРАЗОВАНИЯ И КУЛЬТУРЫ.....	27
Труд и занятость	27
ОБРАЗОВАНИЕ	30
Научные исследования и инновации.....	31
ДЕМОГРАФИЧЕСКАЯ СТАТИСТИКА.....	32
Доходы и уровень жизни населения	36
Здравоохранение	38
Пенсионное обеспечение.....	38
СТАТИСТИКА ЦЕН, ФИНАНСОВ, ТОРГОВЛИ, УСЛУГ, СТРОИТЕЛЬСТВА, ИНВЕСТИЦИЙ И ЖИЛИЩНО- КОММУНАЛЬНОГО ХОЗЯЙСТВА	39
Цены	39
ФИНАНСЫ	41
ТОРГОВЛЯ	42
ВНЕШНЕЭКОНОМИЧЕСКАЯ ДЕЯТЕЛЬНОСТЬ.....	42
ТРАНСПОРТ И СВЯЗ.....	43
ТУРИЗМ И ТУРИСТСКИЕ РЕСУРСЫ	44
СТРОИТЕЛЬСТВО И ИНВЕСТИЦИИ	45
Жилищные условия населения	47
СТАТИСТИКА ПРЕДПРИЯТИЙ	49
Промышленное производство	49
Платные услуги населению	51
СТАТИСТИКА СЕЛЬСКОГО ХОЗЯЙСТВА И ОХРАНЫ ОКРУЖАЮЩЕЙ ПРИРОДНОЙ СРЕДЫ	53
Сельское хозяйство, охота и лесоводство	53
ОХРАНА ОКРУЖАЮЩЕЙ СРЕДЫ	58
ДЕЯТЕЛЬНОСТЬ ОРГАНОВ МЕСТНОГО САМОУПРАВЛЕНИЯ.....	61
КЛАССИФИКАТОРЫ.....	61
ВЕДЕНИЕ СТАТИСТИЧЕСКОГО РЕГИСТРА ХОЗЯЙСТВУЮЩИХ СУБЪЕКТОВ	62
СОЦИАЛЬНО-ЭКОНОМИЧЕСКИЕ ПОКАЗАТЕЛИ, ХАРАКТЕРИЗУЮЩИЕ ПОЛОЖЕНИЕ ГОРОДСКОГО ОКРУГА Г.БЛАГОВЕЩЕНСКА	63

ИНФОРМАЦИЯ, ОПРЕДЕЛЯЮЩАЯ РЕШЕНИЯ
СВОДНЫЕ ИНФОРМАЦИОННО-АНАЛИТИЧЕСКИЕ РАБОТЫ

№ ИЗДАНИЯ	НАИМЕНОВАНИЕ СТАТИСТИЧЕСКОГО ИЗДАНИЯ	ПЕРИОДИЧНОСТЬ ВЫПУСКА	СРОК ВЫПУСКА	ЦЕНА
<i>Сводные экономико-статистические материалы</i>				
1.1	Социально-экономическое положение Амурской области <i>(оперативный доклад)</i>	месячная	18-21 числа; за январь-декабрь 2017: 29 января-2 февраля; за январь-апрель 2018: 28-31 мая	1430
<i>Доклад содержит сводную оперативную информацию о социально-экономическом положении области по видам экономической деятельности за последний месяц и период с начала года</i>				
1.2	Краткосрочные экономические показатели Амурской области <i>(бюллетень)</i>	месячная	28 числа за декабрь 2017 года – 5 февраля 2018г. за апрель – 31 мая	489
<i>Бюллетень содержит показатели за 2016-2018 годы в ежемесячной динамике, характеризующие состояние экономики, социальной сферы, финансовой политики и уровня жизни населения области</i>				
1.3	Амурская область в цифрах <i>(сборник)</i>	годовая	май	2871
<i>В издании представлены сведения за 2010, 2015-2017 годы, отражающие экономические и социальные процессы, произошедшие в области: рождаемость и смертность, занятость и безработица, пенсии и заработная плата, состояние социальной сферы. Дана информация о развитии новых форм хозяйственной деятельности, финансовом состоянии, ценах, инвестициях, внутренней и внешней торговле, внешнеэкономической деятельности. Сведения за 2017 год по отдельным показателям носят предварительный характер</i>				
1.4	Экономика и социальная сфера Амурской области <i>(сборник)</i>	годовая	июнь	2408
<i>Представлены статистические данные, отражающие экономические и социальные процессы и условия жизни населения Амурской области. Сборник содержит макроэкономические показатели, сведения о демографической ситуации, занятости и безработице, условиях труда, размере и структуре денежных доходов и их распределении по различным группам населения, уровне оплаты труда, жилищных условиях, состоянии системы здравоохранения и здоровья населения, образовании, туризме и отдыхе, состоянии окружающей среды. Размещены отдельные сведения в разрезе городских округов и муниципальных районов. Данные представлены в динамике за 2010, 2015-2017 годы</i>				

№ ИЗДАНИЯ	НАИМЕНОВАНИЕ СТАТИСТИЧЕСКОГО ИЗДАНИЯ	ПЕРИОДИЧНОСТЬ ВЫПУСКА	СРОК ВЫПУСКА	ЦЕНА
1.5	Амурская область в сравнении с регионами Дальневосточного федерального округа (бюллетень)	месячная	28 числа; за январь-декабрь 2017 года - 6 февраля; за январь-апрель 2018 года - 31 мая 2018 года	1264

Представлены оперативные показатели на основе данных межрегиональной БД «Округ», характеризующие социально-экономическое положение области в различных сферах деятельности: промышленном производстве, сельском хозяйстве, транспорте, инвестициях и строительстве, финансах, уровне жизни населения. Приведено сравнение с регионами, входящими в ДВФО

1.6	Амурская область: статистический обзор (справочник)	годовая	июнь	915
-----	--	---------	------	-----



новинка

Содержит информацию за 2015-2017 годы по основным социально-экономическим показателям, характеризующим промышленное производство, строительство, сельское хозяйство, транспорт, связь, торговлю и общественное питание, финансовое положение организаций, внешнеэкономические связи, институциональные преобразования, изменение цен, социальную сферу и уровень жизни населения. Представлена статистическая «фотография» одного дня Амурской области. Сведения за 2017 год носят предварительный характер

1.7	Показатели для оценки эффективности деятельности органов исполнительной власти и местного самоуправления Амурской области (сборник)	годовая	сентябрь	1273
-----	--	---------	----------	------



новинка

Содержит официальную статистическую информацию по показателям для оценки эффективности деятельности органов исполнительной власти и местного самоуправления городских округов и муниципальных районов области за 2013-2017 годы.

№ издания	НАИМЕНОВАНИЕ СТАТИСТИЧЕСКОГО ИЗДАНИЯ	ПЕРИОДИЧНОСТЬ ВЫПУСКА	СРОК ВЫПУСКА	ЦЕНА
-----------	--------------------------------------	-----------------------	--------------	------

Аналитический обзор

1.8	Экономическое и социальное развитие Амурской области <i>(доклад)</i>	месячная	21-26 числа; за январь-декабрь 2017 года; 5-7 февраля; за январь-апрель 2018 года: 30 мая- 4 июня	898
------------	--	----------	--	-----

Представлен комплексный анализ социально-экономического положения области за месяц и период с начала года в промышленном производстве, транспорте, строительстве, сельском хозяйстве, науке, инвестициях, состоянии финансов, цен, уровне жизни населения и др., дополненный графиками и табличным материалом

1.9	Амурский статистический ежегодник – 2018 <i>(включая аналитический и графический материалы)</i>	годовая	декабрь	4621
------------	--	---------	---------	------

В сборнике широко представлена информация, наиболее полно отражающая явления и процессы, происходящие в экономической и социальной жизни области. Приведены сведения о населении, его занятости, уровне жизни, состоянии социальной сферы, использовании валового регионального продукта, финансовом состоянии предприятий, инвестиционной и внешнеэкономической деятельности, инфляционных процессах, о развитии новых форм хозяйственной деятельности, а также показатели, характеризующие положение в отдельных секторах экономики: промышленном производстве, строительстве, сельском хозяйстве, транспорте, торговле. Размещены сведения в разрезе городских округов и муниципальных районов, приведено сравнение по отдельным показателям с Россией и регионами, входящими в ДВФО. Данные представлены за 2010, 2013-2017 годы, по отдельным показателям приведена динамика за более ранние годы. К каждому разделу приведен аналитический комментарий

1.10	Комплексная оценка социально-экономического развития Амурской области <i>(записка)</i>	годовая	февраль	950
-------------	---	---------	---------	-----



новинка

Представлены оперативные данные о социально-экономическом развитии Амурской области, в том числе по муниципальным образованиям, дополненные графиками и табличным материалом

№ ИЗДАНИЯ	НАИМЕНОВАНИЕ СТАТИСТИЧЕСКОГО ИЗДАНИЯ	ПЕРИОДИЧНОСТЬ ВЫПУСКА	СРОК ВЫПУСКА	ЦЕНА
-----------	--------------------------------------	-----------------------	--------------	------

1.11 Структурный анализ производенного валового регионального продукта Амурской области (записка) годовая 27 июня 1146



новинка

Аналитическая информация содержит анализ формирования валовой добавленной стоимости по видам экономической деятельности и межрегиональные сопоставления валового регионального продукта (ВРП) области с Россией, в том числе по округам РФ, и регионами Дальнего Востока за 2010, 2014-2016 годы

1.12 Муниципальные образования в Амурской области (сборник) годовая октябрь 4823

Аналитическая информация содержит рейтинги по отдельным показателям и комплексную характеристику городских округов, муниципальных районов и поселений за 2010, 2015-2017 годы, включающую историю, географическое положение, природные ресурсы, состояние и динамику развития демографической ситуации, отраслей социальной сферы, основных видов экономической деятельности: промышленного производства, строительства, сельского хозяйства, транспорта, торговли. Представлены сведения об объектах бытового обслуживания, розничной торговли и общественного питания, коммунальной сферы, социальной защите населения, спортивных сооружениях, общеобразовательных учреждениях, учреждениях здравоохранения



1.13 Паспорт Амурской области (сборник) годовая ноябрь 2566

Содержит основные показатели, характеризующие социально-экономическое положение области в динамике за 2010-2017 годы в секторах экономики: промышленном производстве, строительстве, сельском хозяйстве, транспорте, торговле. Приведены сведения о демографической ситуации, занятости и безработице, условиях труда, размере и структуре денежных доходов и их распределении по различным группам населения, уровне оплаты труда, жилищных условиях, состоянии системы здравоохранения и здоровья населения, образовании, туризме и отдыхе, состоянии окружающей среды. Приведен аналитический комментарий

1.14 Паспорт «Основные показатели социально-экономического положения» по городскому округу (муниципальному району) годовая ноябрь 1851

Содержит основные показатели, характеризующие социально-экономическое положение муниципального образования в динамике за 2010-2017 годы в секторах экономики: промышленном производстве, строительстве, сельском хозяйстве, транспорте, торговле, а также сведения о демографической ситуации, работающем населении, уровне оплаты труда, жилищных условиях, состоянии системы здравоохранения и здоровья населения, состоянии окружающей среды. Приведен аналитический комментарий

ИНФОРМАЦИЯ, ОПРЕДЕЛЯЮЩАЯ РЕШЕНИЯ

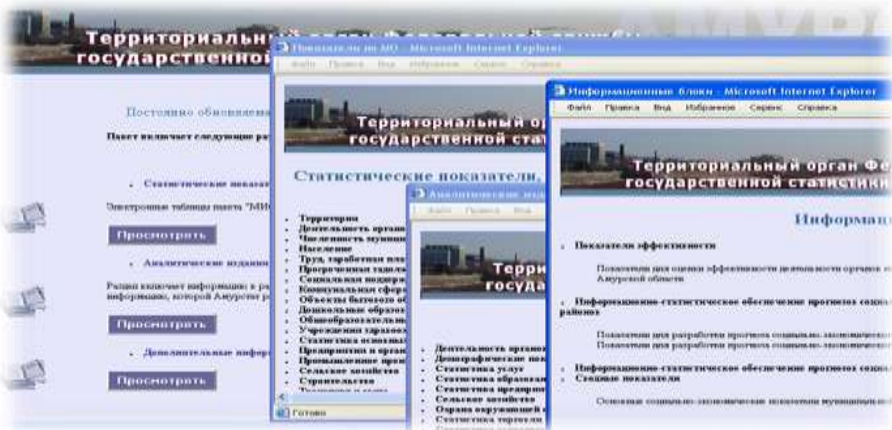
№ издания	НАИМЕНОВАНИЕ СТАТИСТИЧЕСКОГО ИЗДАНИЯ	ПЕРИОДИЧНОСТЬ ВЫПУСКА	СРОК ВЫПУСКА	ЦЕНА
1.15	Импортозамещение в сельском хозяйстве Амурской области (аналитический обзор)	годовая	май	1135
	 новинка			
	<i>Представлены основные экономические индикаторы в динамике за последние семь лет, характеризующие процесс импортозамещения в области; импорт продовольственных товаров, объемы производства животноводства и растениеводства, поголовье сельскохозяйственных животных, посевные площади, продовольственные ресурсы и их использование, доля импорта в товарных ресурсах, цены на продукты питания. По ряду показателей проводится сопоставление с другими субъектами ДВФО. К каждому разделу приведен аналитический комментарий</i>			
1.16	Макроэкономические показатели Амурской области (сборник)	годовая	июнь	1687
	<i>Представлены показатели в динамике за 2010-2016 годы о валовом региональном продукте, структуре образования и использования валового регионального продукта, его видовая структура. Приведена информация о величине фактического конечного потребления его домашними хозяйствами и доле ВРП в разрезе регионов, входящих в ДВФО, и в сравнении с Россией. Главы издания дополнены аналитическим комментарием</i>			
1.17	Основные фонды и их использование в экономике области (сборник)	годовая	май	1497
	 новинка			
	<i>Содержит информацию о наличии основного капитала (фондов) области по «чистым» видам экономической деятельности, структуре и движении основных фондов по области. Данные представлены за 2010-2016 годы. Приведены сведения в сравнении с Россией и регионами, входящими в ДВФО. Главы издания дополнены аналитическим комментарием</i>			
1.18	Вестник статистики (оперативная информация по Российской Федерации, ДВФО, Амурской области, городским округам и муниципальным районам)	2 раза в месяц	10 и 25 числа	287 (год)

Муниципальная информационно-статистическая система

Муниципальная информационно-статистическая система БД «МИСС» разработана в Амурстате. Основными в базе данных являются *два раздела: статистические показатели, характеризующие экономическое и социальное положение муниципального образования и аналитические издания.*

<p>1.19 БД «Муниципальная информационно-статистическая система» (МИСС), включающая:</p> <p><i>Основные блоки:</i></p> <ul style="list-style-type: none"> - база статистических показателей, характеризующих социально-экономическое положение муниципальной территории; - база аналитических изданий <p><i>Дополнительные информационные блоки:</i></p> <ul style="list-style-type: none"> - показатели для оценки эффективности деятельности органов МСУ; - информационно-статистическое обеспечение прогнозов социально-экономического развития городских округов и муниципальных районов; - показатели для разработки прогнозов социально-экономического положения Амурской области (по запросу Минэкономразвития Амурской области) 	<p><i>по мере готовности статинформации согласно Производственному плану статработ Росстата</i></p>	<p>56253 59939 168244¹⁾</p>
	<p>два раза в год</p> <p>три раза в год</p> <p>один раз в год</p>	<p>до 1 апреля до 2 июня</p> <p>июнь, сентябрь октябрь</p> <p>июль</p>

¹59939 рублей – по городским округам, 56253 рубля – по муниципальным районам; 168244 рубля – полный БД МИСС



раздел «Статистические показатели, характеризующие экономическое и социальное положение муниципального образования» включает в себя блоки статистических показателей с месячной, квартальной и годовой периодичностью. Формирование системы расчетных показателей происходило на основе запросов органов местного самоуправления и государственных органов в разрезе муниципальных образований и предполагает возможность их наращивания. Показатели распределены по 25 информационным блокам, характеризующим состояние экономики и социальной сферы муниципальной территории. Данные приводятся с учетом конфиденциальности:

■ территория

№	Наименование показателя	Периодичность	Срок представления	Разрез разработки
01	Общие экономические показатели	годовая	14 сентября	по городским округам, муниципальным районам, городским и сельским поселениям
02	Объекты автогазозаправочной инфраструктуры	годовая	29 июня	по городским округам и муниципальным районам
03	Протяженность автомобильных дорог общего пользования местного значения	годовая	29 июня	
04	Наличие и протяженность искусственных сооружений на автомобильных дорогах общего пользования местного значения	годовая	29 июня	

СТАТИСТИЧЕСКИЕ ИЗДАНИЯ, 2018

■ население

№	Наименование показателя	Периодичность	Срок представления	Разрез разработки
01	Численность городского и сельского населения на 1.01.2018г.	годовая	10 апреля	по городским округам, муниципальным районам, городским и сельским поселениям
02	Возрастно-половой состав населения на 1.01.2018 г.	годовая	10 октября	по городским округам, пгт, муниципальным районам
03	Естественное движение населения	годовая	25 апреля	по городским округам, муниципальным районам, городским и сельским поселениям
04	Рождаемость по очередности рождения и возрасту матери	годовая	25 мая	по городским округам, муниципальным районам
05	Общие итоги миграции населения (МТ1)	годовая	26 марта	
06	Миграция населения по полу и возрасту мигрантов (МБ2)	годовая	2 апреля	
07	Миграция населения по причине смены места жительства и образованию (МО3)	годовая	2 апреля	
08	Смертность по причинам	годовая	25 мая	по городским округам, муниципальным районам, городским и сельским поселениям
09	Показатели по миграции	месячная	на 32 день после отчетного периода	
10	Показатели естественного движения	месячная	на 25 день после отчетного периода	

■ труд и заработная плата

№	Наименование показателя	Периодичность	Срок представления	Разрез разработки
01	Среднесписочная численность работников крупных и средних организаций по видам экономической деятельности	месячная	на 45 рабочий день	по городским округам, муниципальным районам
02	Среднемесячная заработная плата работников крупных и средних организаций по видам экономической деятельности	месячная	на 45 рабочий день	
03	Фонд заработной платы работников крупных и средних организаций по видам экономической деятельности	месячная	на 45 рабочий день	

ИНФОРМАЦИЯ, ОПРЕДЕЛЯЮЩАЯ РЕШЕНИЯ

№	Наименование показателя	Периодичность	Срок представления	Разрез разработки
04	Среднесписочная численность работников крупных и средних организаций по формам собственности	годовая	15 июня	по городским округам, муниципальным районам
05	Среднемесячная заработная плата работников крупных и средних организаций по формам собственности	годовая	15 июня	
06	Фонд заработной платы работников крупных и средних организаций по формам собственности	годовая	15 июня	
07	Численность принятых работников списочного состава - всего, человек	квартальная	на 45 рабочий день после отчетного периода	
08	Численность принятых работников списочного состава на дополнительно введенные (созданные) рабочие места, человек	квартальная	на 45 рабочий день после отчетного периода	
09	Численность выбывших работников списочного состава - всего, человек	квартальная	на 45 рабочий день после отчетного периода	
10	Численность выбывших работников списочного состава в связи с сокращением численности работников, человек	квартальная	на 45 рабочий день после отчетного периода	
11	Число пострадавших при несчастных случаях на производстве с утратой трудоспособности на 1 рабочий день и более и со смертельным исходом по кругу крупных и средних предприятий, всего человек	годовая	20 апреля	
12	Число пострадавших при несчастных случаях на производстве с утратой трудоспособности на 1 рабочий день и более и со смертельным исходом в субъектах малого предпринимательства, всего человек	годовая	20 апреля	

▪ **просроченная задолженность по заработной плате**

№	Наименование показателя	Периодичность	Срок представления	Разрез разработки
01	Задолженность по зарплате из-за несвоевременного получения денежных средств из бюджетов всех уровней по видам экономической деятельности	месячная	на 8 рабочий день	по городским округам, муниципальным районам
02	Просроченная задолженность по заработной плате по видам экономической деятельности	месячная	на 8 рабочий день	

▪ **социального обслуживания населения**

№	Наименование показателя	Периодичность	Срок представления	Разрез разработки
01	Учреждения социального обслуживания населения	годовая	22 августа	по городским округам, муниципальным районам, городским и сельским поселениям

▪ **социальная поддержка по оплате жилых помещений и коммунальных услуг**

№	Наименование показателя	Периодичность	Срок представления	Разрез разработки
01	Число семей, получивших субсидии и сумма начисленных субсидий населению на оплату жилого помещения и коммунальных услуг	квартальная	26 февраля 25 мая 24 августа 26 ноября	по городским округам, муниципальным районам
02	Численность граждан, пользующихся социальной поддержкой и объем средств, предусмотренных на предоставление социальной поддержки по оплате жилого помещения и коммунальных услуг	квартальная	26 февраля 25 мая 24 августа 26 ноября	

• **коммунальная сфера**

№	Наименование показателя	Периодичность	Срок представления	Разрез разработки
01	Коммунальная сфера	годовая	22 августа	по городским округам, муниципальным районам, городским и сельским поселениям
02	Плата за жилое помещение	полугодовая	20 марта; 20 августа	по городским округам, муниципальным районам
03	Тарифы на оплату коммунальных услуг	полугодовая	20 марта; 20 августа	
04	Число семей, получивших жилые помещения и улучшивших жилищные условия	годовая	3 июля	
05	Число семей, состоящих на учете в качестве нуждающихся в жилых помещениях	годовая	3 июля	

ИНФОРМАЦИЯ, ОПРЕДЕЛЯЮЩАЯ РЕШЕНИЯ

▪ объекты бытового обслуживания населения

№	Наименование показателя	Периодичность	Срок представления	Разрез разработки
01	Объекты бытового обслуживания населения	годовая	22 августа	по городским округам, муниципальным районам, городским и сельским поселениям
02	Приемные пункты бытового обслуживания населения	годовая	22 августа	
03	Объем платных услуг населению	месячная	на 16 рабочий день	по городским округам, муниципальным районам

▪ дошкольные образовательные учреждения

№	Наименование показателя	Периодичность	Срок представления	Разрез разработки
01	Число дошкольных образовательных учреждений и численность детей в них (без дошкольных организаций на капремонте и организаций, деятельность которых приостановлена)	годовая	30 марта	по городским округам, муниципальным районам
02	Численность воспитанников в организациях, осуществляющих образовательную деятельность по образовательным программам дошкольного образования, присмотр и уход за детьми	годовая	30 марта	
03	Распределение персонала организаций, осуществляющих образовательную деятельность по образовательным программам дошкольного образования, присмотр и уход за детьми по уровню образования (без внешних совместителей и работников по договорам гражданско-правового характера)	годовая	30 марта	

▪ образовательные учреждения

№	Наименование показателя	Периодичность	Срок представления	Разрез разработки
01	Число общеобразовательных организаций на начало учебного года, единиц	годовая	22 августа	по городским округам, муниципальным районам, городским и сельским посе-
02	Число структурных подразделений (филиалов) общеобразовательных организаций, единиц	годовая	22 августа	

СТАТИСТИЧЕСКИЕ ИЗДАНИЯ, 2018

№	Наименование показателя	Периодичность	Срок представления	Разрез разработки
03	Численность обучающихся общеобразовательных организаций с учетом структурных подразделений (филиалов), человек	годовая	22 августа	ленинским

▪ **организации здравоохранения**

№	Наименование показателя	Периодичность	Срок представления	Разрез разработки
01	Число лечебно-профилактических организаций	годовая	22 августа	по городским округам, муниципальным районам, городским и сельским поселениям

▪ **учреждения культуры и искусства**

№	Наименование показателя	Периодичность	Срок представления	Разрез разработки
01	Учреждения культуры	годовая	22 августа	по городским округам, муниципальным районам, городским и сельским поселениям
02	Численность работников культуры	годовая	22 августа	

▪ **спортивные сооружения**

№	Наименование показателя	Периодичность	Срок представления	Разрез разработки
01	Спортивные сооружения	годовая	22 августа	по городским округам, муниципальным районам, городским и сельским поселениям

▪ **статистика основных фондов**

№	Наименование показателя	Периодичность	Срок представления	Разрез разработки
01	Наличие и движение основных фондов коммерческих организаций по видам экономической деятельности	годовая	30 июля	по городским округам, муниципальным районам
02	Износ основных фондов коммерческих организаций по видам экономической деятельности	годовая	30 июля	
03	Наличие и движение основных фондов некоммерческих организаций по видам экономической деятельности	годовая	30 июля	

ИНФОРМАЦИЯ, ОПРЕДЕЛЯЮЩАЯ РЕШЕНИЯ

№	Наименование показателя	Периодичность	Срок представления	Разрез разработки
04	Износ основных фондов некоммерческих организаций по видам экономической деятельности	годовая	30 июля	

▪ предприятия и организации

№	Наименование показателя	Периодичность	Срок представления	Разрез разработки
01	Число учтенных субъектов хозяйствования по видам экономической деятельности по данным государственной регистрации	месячная	до 10 числа	по городским округам, муниципальным районам
02	Количество индивидуальных предпринимателей по видам экономической деятельности по данным государственной регистрации	квартальная	до 10 числа	
03	Число образованных и ликвидированных предприятий	годовая	19 января	

▪ промышленное производство

№	Наименование показателя	Периодичность	Срок представления	Разрез разработки
01	Оборот организаций по видам экономической деятельности	месячная	на 11 рабочий день после отчетного месяца	по городским округам, муниципальным районам
02	Объем отгруженных товаров собственного производства, выполненных работ и услуг (по крупным и средним организациям) по чистым видам деятельности	месячная	на 11 рабочий день после отчетного месяца	
03	Производство важнейших видов промышленной продукции в натуральном выражении	месячная	на 11 рабочий день после отчетного месяца	

▪ сельское хозяйство

(см. раздел «сельское хозяйство» в аналитическом блоке)

▪ строительство

№	Наименование показателя	Периодичность	Срок представления	Разрез разработки
01	Инвестиции в основной капитал	квартальная	на 40 рабочий день после отчет. периода	

СТАТИСТИЧЕСКИЕ ИЗДАНИЯ, 2018

№	Наименование показателя	Периодичность	Срок представления	Разрез разработки
02	Ввод в действие жилых домов, в том числе в расчете на одного жителя	годовая	10 апреля	по городским округам, муниципальным районам
03	Введено квартир в расчете на 1000 человек населения	годовая	10 апреля	
04	Ввод в действие жилых домов (оперативные данные)	месячная	20 числа после отчетного периода, в январе и мае после 25 числа	
05	Выполнено работ и услуг по виду деятельности «Строительство»	месячная	20 числа после отчетного периода, в январе и мае после 25 числа	
06	Доля многоквартирных домов, на земельных участках, в отношении которых осуществлен государственный кадастровый учет	годовая	1 июня	

▪ **транспорт**

№	Наименование показателя	Периодичность	Срок представления	Разрез разработки
01	Грузооборот грузовых автомобилей крупных и средних предприятий	месячная	на 13 рабочих день	по городским округам, муниципальным районам
02	Грузооборот грузовых автомобилей крупных и средних предприятий на коммерческой основе (при наличии явления)	месячная	на 13 рабочих день	
03	Перевозка грузов грузовыми автомобилями крупных и средних предприятий	месячная	на 13 рабочих день	
04	Перевозка грузов грузовыми автомобилями крупных и средних предприятий на коммерческой основе (при наличии явления)	месячная	на 13 рабочих день	
05	Основные сооружения и оборудование, повышающее безопасность дорожного движения на автомобильных дорогах общего пользования местного значения	годовая	29 июня	

ИНФОРМАЦИЯ, ОПРЕДЕЛЯЮЩАЯ РЕШЕНИЯ

▪ розничная торговля и общественное питание

№	Наименование показателя	Периодичность	Срок представления	Разрез разработки
01	Число объектов розничной торговли и общественного питания	годовая	22 августа	по городским округам, муниципальным районам
02	Общие сведения о снабженческо-сбытовых сельскохозяйственных потребительских кооперативах (при наличии явления)	годовая	28 марта	
03	Оборот розничной торговли	месячная	на 20 рабочий день после отчетного периода	
04	Оборот общественного питания	квартальная	на 20 рабочий день после отчетного периода	

▪ местный бюджет

№	Наименование показателя	Периодичность	Срок представления	Разрез разработки
01	Доходы бюджета муниципального образования (местного бюджета)	годовая	18 июня	по городским округам, муниципальным районам
02	Расходы бюджета муниципального образования (местного бюджета)	годовая	18 июня	

▪ отдельные показатели, характеризующие финансовое состояние организаций

№	Наименование показателя	Периодичность	Срок представления	Разрез разработки
01	Отдельные показатели, характеризующие финансовое состояние организаций по видам деятельности	полугодовая	27 марта 27 августа	по городским округам, муниципальным районам
02	Прибыль крупных и средних организаций по видам деятельности	1 и 2 месяцы квартала	25 числа за следующим месяцем	
03	Дебиторская задолженность крупных и средних организаций по видам деятельности	полугодовая	27 марта 27 августа	

СТАТИСТИЧЕСКИЕ ИЗДАНИЯ, 2018

№	Наименование показателя	Периодичность	Срок представления	Разрез разработки
04	Кредиторская задолженность крупных и средних организаций по видам деятельности	полугодовая	27 марта 27 августа	
05	Задолженность по полученным кредитам и займам крупных и средних организаций по хозяйственным видам деятельности	полугодовая	27 марта 27 августа	

▪ **статистика охраны окружающей среды**

№	Наименование показателя	Периодичность	Срок представления	Разрез разработки
01	Охрана атмосферного воздуха	годовая	30 мая	по городским округам, муниципальным районам
02	Текущие затраты на охрану окружающей природной среды	годовая	30 мая	

▪ **цены и тарифы**

№	Наименование показателя	Периодичность	Срок представления	Разрез разработки
01	Индексы цен производителей по видам экономической деятельности	месячная	25 числа следующего месяца	в целом по региону
02	Индексы цен производителей сельскохозяйственной продукции, реализованной сельхоз. организациями	месячная	27 числа следующего месяца	
03	Индексы тарифов на грузовые перевозки	месячная	27 числа следующего месяца	
04	Индексы цен на продукцию (затраты, услуги) инвестиционного назначения	месячная	27 числа следующего месяца	
05	Индексы цен производителей в строительстве (строительно-монтажные работы)	месячная	27 числа следующего месяца	
06	Индексы цен на приобретение машин и оборудования инвестиционного назначения	месячная	27 числа следующего месяца	

ИНФОРМАЦИЯ, ОПРЕДЕЛЯЮЩАЯ РЕШЕНИЯ

№	Наименование показателя	Периодичность	Срок представления	Разрез разработки
07	Индексы цен на прочую продукцию (затраты, услуги) инвестиционного назначения	ежемесячная	27 числа следующего месяца	
08	Средние потребительские цены на товары и услуги по городам	ежемесячная	25 числа следующего месяца	
09	Индексы потребительских цен на все товары и услуги	ежемесячная	10 числа следующего месяца	

▪ статистический регистр

№	Наименование показателя	Периодичность	Срок представления	Разрез разработки
01	Доля муниципальных автономных учреждений от общего числа муниципальных учреждений	ежегодная	20 января	по городским округам, муниципальным районам

➤ **раздел «Аналитические издания»**, представляющий совокупность статистических сборников, бюллетеней с аналитическим сопровождением и экспресс-информаций, сформированных по 11 разделам: о зарегистрированных предприятиях и организациях, о численности и естественном движении населения, об итогах деятельности хозяйствующих субъектов в сфере производства, строительства, сельского хозяйства, торговли, услуг, охраны окружающей среды, деятельности органов местного самоуправления, включая сведения об учреждениях здравоохранения, культуры и др.

Раздел содержит ежемесячный доклад о социально-экономическом положении Амурской области; табличный материал, характеризующий итоги социально-экономического развития конкретного муниципального образования; один раз в год в разрезе городских округов и муниципальных районов – паспорт «Основные показатели социально-экономического положения». Данные в изданиях приводятся с учетом конфиденциальности:

Направление статистического наблюдения	Наименование документа	Периодичность издания	Сроки выпуска издания
1. Деятельность органов местного самоуправления	1. Сборник «Обеспеченность муниципальных образований Амурской области объектами инфраструктуры» (в разрезе городских округов, муниципальных районов, поселений)	ежегодная	сентябрь
2. Демографические показатели	1. Сборник «Населенные пункты Амурской области»	ежегодная	15 мая
	2. Сборник «Численность населения по полу и возрасту по городским округам и муниципальным районам Амурской области на 1 января 2018 года»	ежегодная	15 октября

СТАТИСТИЧЕСКИЕ ИЗДАНИЯ, 2018

Направление статистического наблюдения	Наименование документа	Периодичность издания	Сроки выпуска издания
	3. Сборник «Естественное движение населения по городским округам и муниципальным районам Амурской области за 2017 год»	годовая	30 мая
	4. Сборник «Численность и миграция населения Амурской области по городским округам и муниципальным районам за 2017 год»	годовая	16 апреля
3. Статистика услуг			
3.1. Жилищные условия населения	1. Сборник «Жилищный фонд Амурской области за 2017 год»	годовая	29 июня
3.2. Инфраструктура территории муниципального образования	1. Экспресс-информация «Протяженность автомобильных дорог общего пользования местного значения»	годовая	29 июня
3.3. здравоохранение	1. Сборник «Деятельность лечебно-профилактических учреждений»	годовая	15 октября
4. Статистика образования	1. Бюллетень «Дошкольные учреждения Амурской области в 2017 году»	годовая	30 марта
5. Промышленное производство	1. Бюллетень «Объем отгруженных товаров собственного производства, выполнено работ и услуг собственными силами крупными и средними предприятиями, занимающимися промышленным производством»	ежемесячно	на 21 день
6. Сельское хозяйство	1. Сборник «Посевные площади, валовые сборы и урожайность сельскохозяйственных культур по категориям хозяйств Амурской области за 2017 год»	годовая	30 марта
	2. Сборник «Основные показатели развития животноводства в крупных и средних сельскохозяйственных организациях Амурской области в 2017 году»	годовая	30 марта
	3. Сборник «Реализация сельскохозяйственной продукции за 2017 год»	годовая	30 апреля
	4. Сборник «Поголовье скота в Амурской области в 2017 году»	годовая	30 апреля
	5. Сборник «Наличие сельскохозяйственной техники, энергетических мощностей в сельскохозяйственных организациях Амурской области в 2017 году»	годовая	30 марта
	6. Сборник «Внесение удобрений и проведение работ по химической мелиорации земель за 2017 год в сельскохозяйственных организациях Амурской области»	годовая	27 марта

ИНФОРМАЦИЯ, ОПРЕДЕЛЯЮЩАЯ РЕШЕНИЯ

Направление статистического наблюдения	Наименование документа	Периодичность издания	Сроки выпуска издания
	7. Бюллетень «Производство и отгрузка сельскохозяйственной продукции в сельскохозяйственных организациях Амурской области в 2018 году»	ежемесячно	19-20 числа следующего за отчетным периодом
	8. Бюллетень «Производство продукции животноводства в хозяйствах всех категорий Амурской области за 2017 год»	годовая	29 июня
	9. Сборник «Продукция сельского хозяйства Амурской области в 2017 году»	годовая	30 октября
7. Статистика основных фондов	1. Сборник «Состояние основных фондов коммерческих и некоммерческих организаций в экономике Амурской области в 2017 году»	годовая	27 июля
8. Статистика инвестиций	1. Сборник «Инвестиции в основной капитал Амурской области в 2017 году»	1 раз в год, за IV квартал (нарастающим итогом)	26 марта
9. Статистика финансов и цен	1. Сборник «Показатели, характеризующие финансово-хозяйственное состояние организаций городских округов и муниципальных районов» (на основе бухгалтерских балансов)	годовая	25 сентября
	2. Сборник «О состоянии взаиморасчетов крупных и средних организаций городских округов и муниципальных районов»	квартальная	30 марта 5 июня 31 августа 30 ноября
	3. Сборник «Финансовые результаты организаций городских округов и муниципальных районов»	квартальная	30 марта 5 июня 31 августа 30 ноября
	4. Бюллетень «Индексы, цены и тарифы на товары и платные услуги на потребительском рынке»	квартальная	28 февраля 24 апреля 24 июля 29 октября
10. Статистика труда	1. Бюллетень «Численность и оплата труда работников органов государственной власти и местного самоуправления Амурской области»	годовая	30 апреля
11. Статистический регистр	1. Бюллетень «Демография предприятий и организаций Амурской области»	месячная	11 числа следующего месяца

СТАТИСТИЧЕСКИЕ ИЗДАНИЯ, 2018

Направление статистического наблюдения	Наименование документа	Периодичность издания	Сроки выпуска издания
12. Комплексный аналитический материал	1. Доклад «Социально-экономическое положение Амурской области»	месячная	18-21 числа; за январь-декабрь 2017: 30 января-2 февраля; за январь-апрель 2018: 27-31 мая
	2. Основные показатели социально-экономического развития муниципальной территории», формируемый в ежемесячном режиме в виде сводной таблицы и содержащий сравнительные показатели как по району, так и по области	месячная	28 числа
	3. Паспорт «Основные показатели социально-экономического положения» (в разрезе городских округов и муниципальных районов) за 2010-2017 годы	годовая	28 ноября
	4. «Вестник статистики» (оперативная информация по Российской Федерации, Дальневосточному федеральному округу, Амурской области, городским округам и муниципальным районам)	2 раза в месяц	1 и 15 числа

раздел «Дополнительные информационные блоки»:

- *«Показатели оценки эффективности деятельности органов местного самоуправления городских округов и муниципальных районов»*, расчет которых предусмотрен федеральным планом статистических работ Росстата в рамках реализации Указа Президента РФ от 28 апреля 2008 года № 607 «Об оценке эффективности деятельности органов местного самоуправления городских округов и муниципальных районов» и распоряжения Правительства Российской Федерации от 11 сентября 2008 года № 1313-р;

- *«Информационно-статистическое обеспечение прогнозов социально-экономического развития городских округов и муниципальных районов»* сформирован по ф. №2п в целях информационного обеспечения разработки прогнозов на 2018-2020 годы, содержит статистические показатели, разрабатываемые в установленные сроки в соответствии с федеральным планом статистических работ;

- *«Показатели для разработки прогноза социально-экономического развития Амурской области на 2018-2020 годы»*. Для сведения и использования в работе размещены показатели для разработки прогноза социально-экономического развития Амурской области на 2018-2020 годы по запросу министерства экономического развития Амурской области.

Вся заложенная в БД «МИСС» информация может быть по желанию пользователя выведена на печать или перенесена в другие электронные документы.

СТАТИСТИКА ТРУДА, НАУКИ, ОБРАЗОВАНИЯ И КУЛЬТУРЫ

№ издания	НАИМЕНОВАНИЕ СТАТИСТИЧЕСКОГО ИЗДАНИЯ	ПЕРИОДИЧНОСТЬ ВЫПУСКА	СРОК ВЫПУСКА	ЦЕНА
-----------	--------------------------------------	-----------------------	--------------	------

Труд и занятость**Сборники**

2.1 Труд и занятость в Амурской области	годовая	сентябрь	3461
--	---------	----------	------

Содержит данные о состоянии рынка рабочей силы в области, численности постоянного населения, структуре экономически активного населения. Представлена информация о численности и структуре занятого населения, движении рабочей силы и использовании рабочего времени. Приведены данные об условиях труда в организациях различных видов экономической деятельности. Помещены сведения о безработице и трудоустройстве населения. Приводятся данные об оплате труда работников организаций по категориям персонала и видам экономической деятельности; распределении численности работающих по размерам заработной платы. Отдельные показатели представлены в сравнении с данными по Российской Федерации и субъектам Дальневосточного федерального округа

2.2 Дифференциация в положении мужчин и женщин на рынке труда Амурской области	годовая	июль	1750
---	---------	------	------

Работа выполнена в рубрике «новинка» и содержит информацию по мужчинам и женщинам, отражающую их положение на рынке труда Амурской области в 2017 году в сравнении с рядом предшествующих лет. Представлены данные о численности и составе рабочей силы и лиц, не входящих в состав рабочей силы, уровне участия в рабочей силе мужчин и женщин, их образовательном уровне, численности и структуре занятых мужчин и женщин, распределении численности занятых мужчин и женщин по видам экономической деятельности, и численности занятых в неформальном секторе экономики. Приведены сведения о масштабах и структуре общей безработицы среди мужчин и женщин, составе безработных, трудоустройстве граждан органами государственной службы занятости населения и другая статистическая информация

№ ИЗДАНИЯ	НАИМЕНОВАНИЕ СТАТИСТИЧЕСКОГО ИЗДАНИЯ	ПЕРИОДИЧНОСТЬ ВЫПУСКА	СРОК ВЫПУСКА	ЦЕНА
--------------	---	--------------------------	-----------------	------

Бюллетени

2.3	Численность и оплата труда работников органов государственной власти и местного самоуправления Амурской области	годовая	апрель	958
------------	--	---------	--------	-----

Содержит сведения о численности и заработной плате работников органов государственной власти и местного самоуправления по ветвям и уровням власти, категориям персонала. Информация представляется за январь-декабрь 2017 года

2.4	Состояние условий труда на производстве в 2017 году	годовая	апрель	998
------------	--	---------	--------	-----

Содержит информацию о численности работников, работающих в неблагоприятных условиях, о распределении работников, имеющих льготы и компенсации за работу в таких условиях

2.5	Производственный травматизм в Амурской области в 2017 году	годовая	март	826
------------	---	---------	------	-----

Приведены статистические данные о пострадавших от производственного травматизма на предприятиях и в организациях области (кроме микропредприятий) по обследованным видам экономической деятельности, по формам собственности, по городским округам и муниципальным районам, в расчете на 1000 работающих и на 1 пострадавшего за 2017 год. Аналогичные данные приведены по субъектам малого предпринимательства

2.6	Движение рабочей силы и характеристика рынка труда Амурской области в 2017 году	годовая	апрель	628
------------	--	---------	--------	-----

Отражена информация о неполной занятости, движении работников и числе имеющихся вакансий в крупных и средних организациях обследуемых видов экономической деятельности

ИНФОРМАЦИЯ, ОПРЕДЕЛЯЮЩАЯ РЕШЕНИЯ

№ издания	НАИМЕНОВАНИЕ СТАТИСТИЧЕСКОГО ИЗДАНИЯ	ПЕРИОДИЧНОСТЬ ВЫПУСКА	СРОК ВЫПУСКА	ЦЕНА
2.7	Сведения о заработной плате работников по профессиям и должностям	один раз в два года	март	892

Содержит материалы выборочного обследования, характеризующие распределение заработной платы работников предприятий организаций по профессиям и должностям за октябрь 2017 года. Данные представлены по категориям персонала, укрупненным группировкам профессий в разрезе видов экономической деятельности

2.8	Численность и оплата труда работающих в Амурской области	месячная	на 43-45 день	826
------------	---	----------	---------------	-----

Содержит данные по полному кругу организаций о среднесписочной численности работающих и начисленной заработной плате по видам экономической деятельности в целом по области

2.9	Задолженность по заработной плате работникам отдельных видов экономической деятельности Амурской области	месячная	на 10-13 день	430
------------	---	----------	---------------	-----

Содержит сводные данные о просроченной задолженности по выплате заработной платы работникам предприятий и организаций обследуемых видов экономической деятельности (за исключением субъектов малого предпринимательства: крестьянских (фермерских) хозяйств и организаций, осуществляющих свою деятельность в области оптовой и розничной торговли; ремонта автотранспортных средств, мотоциклов, бытовых изделий и предметов личного пользования, почтовой связи и курьерской деятельности, гостиниц и предприятий общественного питания, информации и связи, финансовой и страховой деятельности, по операциям с недвижимым имуществом, профессиональной, научной и технической деятельности, административной деятельности и сопутствующих дополнительных услуг, государственного управления и обеспечения военной безопасности, социального обеспечения, предоставления прочих видов услуг, предоставления услуг по ведению домашнего хозяйства, домашних хозяйств, экстритерриториальных организаций и органов) в целом по области, по городским округам и муниципальным районам

№ издания	НАИМЕНОВАНИЕ СТАТИСТИЧЕСКОГО ИЗДАНИЯ	ПЕРИОДИЧНОСТЬ ВЫПУСКА	СРОК ВЫПУСКА	ЦЕНА
--------------	---	--------------------------	-----------------	------

Экспресс – информации

2.10	Оплата труда работников по видам экономической деятельности в Амурской области	ежемесячная	на 40-43 день	182
2.11	Задолженность по заработной плате работникам предприятий и организаций Амурской области	ежемесячная	на 10 день	182
2.12	Состояние условий труда на производстве Амурской области в 2017 году	ежегодная	апрель	182
2.13	Производственный травматизм на предприятиях Амурской области в 2017 году	ежегодная	март	182

ОБРАЗОВАНИЕ**Бюллетени**

2.14	Дошкольные учреждения Амурской области в 2017 году	ежегодная	март	2019
-------------	---	-----------	------	------

Представлены статистические данные о численности воспитанников, составе персонала, наличии мест и групп в детских дошкольных образовательных учреждениях, режиме работы, материально-технической базе, финансово-экономической деятельности дошкольных учреждений

2.15	Деятельность организаций дополнительного образования детей в Амурской области в 2017 году	ежегодная	май	1116
-------------	--	-----------	-----	------

Представлены статистические сведения о численности учащихся и организационной структуре учреждений, осуществляющих образовательную деятельность по дополнительным общеобразовательным программам для детей

ИНФОРМАЦИЯ, ОПРЕДЕЛЯЮЩАЯ РЕШЕНИЯ

№ издания	НАИМЕНОВАНИЕ СТАТИСТИЧЕСКОГО ИЗДАНИЯ	ПЕРИОДИЧНОСТЬ ВЫПУСКА	СРОК ВЫПУСКА	ЦЕНА
Экспресс – информации				
2.16	Дошкольные учреждения Амурской области в 2017 году	годовая	март	182
2.17	Деятельность организаций дополнительного образования детей в Амурской области в 2017 году	годовая	май	182
2.18	Оздоровительные лагеря в Амурской области в 2018 году	годовая	октябрь	182

НАУЧНЫЕ ИССЛЕДОВАНИЯ И ИННОВАЦИИ

Сборник

2.19	Научная деятельность в Амурской области	годовая	ноябрь	1782
------	--	---------	--------	------

Содержит информацию о количестве организаций, занимающихся научными исследованиями и разработками, объеме выполненных ими работ и источниках финансирования деятельности, численности научных кадров. Кроме того, приведены данные о динамике изменения численности работников, занятых научными исследованиями, их средней заработной плате в сравнении с другими видами экономической деятельности области, некоторые показатели даны в сравнении с регионами Дальневосточного федерального округа

Бюллетень

2.20	Информационные технологии в Амурской области в 2017 году	годовая	июнь	694
------	---	---------	------	-----

Представлены данные об инновационной деятельности организаций, использовании организациями информационных и коммуникационных технологий

Экспресс – информации

2.21	Информационные технологии в Амурской области в 2017 году	годовая	июнь	182
2.22	Инновационная активность организаций Амурской области	годовая	июль	182

ДЕМОГРАФИЧЕСКАЯ СТАТИСТИКА

№ ИЗДАНИЯ	НАИМЕНОВАНИЕ СТАТИСТИЧЕСКОГО ИЗДАНИЯ	ПЕРИОДИЧНОСТЬ ВЫПУСКА	СРОК ВЫПУСКА	ЦЕНА
--------------	---	--------------------------	-----------------	------

Аналитические записки

3.1	Оценка и перспективы развития демографических процессов в Амурской области	годовая	май	1620
------------	---	---------	-----	------

Показана характеристика современных тенденций рождаемости, смертности, брачности, разводимости населения, изменения в возрастно-половом составе населения, миграционные процессы. Приведены сведения по основным причинам смертности жителей Амурской области. Информация приведена в динамике в сравнении с предыдущими годами

3.2	Основные тенденции миграционных процессов на территории Амурской области	годовая	апрель	1369
------------	---	---------	--------	------

Представлена оценка масштабов, интенсивности, направленности и состава потоков внутренней и внешней миграции

3.3	Женщины и дети в Амурской области	годовая	октябрь	1942
------------	--	---------	---------	------

Представлен анализ изменения возрастной и половой структуры женского и детского населения Амурской области, в том числе по городским округам и муниципальным районам. Отражены показатели медицинского обслуживания

3.4	Рождаемость в Амурской области: прошлое, настоящее и будущее	годовая	май	653
------------	---	---------	-----	-----



новинка

Аналитический материал содержит анализ современного состояния рождаемости: общего числа родившихся и коэффициентов рождаемости, числа родившихся по очередности рождения, брачному состоянию, возрасту матери, образованию и занятости, возрастным и суммарного коэффициента рождаемости. В материале анализируются показатели рождаемости за 2016 г. в сравнении с предыдущим годом и более ранними периодами, влияние на показатели рождаемости возрастно-полового состава населения, брачности и разводимости, интенсивности рождений, состояния репродуктивного здоровья женщин, прерывания беременности, смертности молодых мужчин и женщин, миграции и др. факторов

№ издания	НАИМЕНОВАНИЕ СТАТИСТИЧЕСКОГО ИЗДАНИЯ	ПЕРИОДИЧНОСТЬ ВЫПУСКА	СРОК ВЫПУСКА	ЦЕНА
Сборники				
3.5	Численность населения Амурской области на 1 января 2018 года по городским округам и муниципальным районам	годовая	апрель	1083
<i>Помещена утвержденная оценка численности постоянного населения на 1 января 2018 года, а также среднегодовая численность постоянного населения за 2017 год, произведенная от итогов Всероссийской переписи населения 2010 года. В сборнике приведены сведения об административно-территориальном и муниципальном делении области по состоянию на 1 января 2018 года</i>				
3.6	Населенные пункты Амурской области на 1 января 2018 года	годовая	май	955
<i>Представлена оценка численности населения Амурской области на 1 января 2018 года по городским округам, муниципальным районам, городским и сельским поселениям, произведенная от окончательных итогов Всероссийской переписи населения 2010 года. Приведены данные о числе сельских населенных пунктов, территории и плотности населения</i>				
3.7	Численность и миграция населения в городских округах и муниципальных районах Амурской области	годовая	июнь	942
<i>Содержит сведения о численности населения, общих итогах миграции населения области в разрезе городских округов и муниципальных районов. Приведены данные о возрастном составе, территориям прибытия и убытия мигрантов, причинах смены места жительства</i>				
3.8	Демографический ежегодник Амурской области	годовая	май	5808
<i>Содержит статистические данные об административно-территориальном делении, изменении численности и возрастно-половом составе населения, его размещении по городам и районам области, о рождаемости и смертности, брачности и разводимости, миграции. Сведения о родившихся представлены по возрасту матери, ее брачному состоянию, данные об умерших - по полу, возрасту, причинам смерти</i>				

№ издания	НАИМЕНОВАНИЕ СТАТИСТИЧЕСКОГО ИЗДАНИЯ	ПЕРИОДИЧНОСТЬ ВЫПУСКА	СРОК ВЫПУСКА	ЦЕНА
-----------	--------------------------------------	-----------------------	--------------	------

Бюллетени

3.9	Естественное движение населения Амурской области за 2017 год	годовая	май	784
------------	---	---------	-----	-----

Бюллетень содержит основные показатели естественного движения населения Амурской области. Приведены данные по рождаемости, смертности за 2017 год

3.10	Естественное движение населения по городским округам и муниципальным районам Амурской области за 2017 год	годовая	май	1060
-------------	--	---------	-----	------

Бюллетень содержит основные показатели естественного движения населения Амурской области в разрезе городов, поселков городского типа и районов за 2017 год. Приведены данные о распределении родившихся по возрасту матери, источнику сведений об отце и др.

3.11	Смертность населения по причинам смерти за 2017 год по городским округам и муниципальным районам Амурской области	годовая	июнь	3732
-------------	--	---------	------	------

Бюллетень содержит данные о смертности населения Амурской области в 2017 году по всем причинам смерти по городским округам и муниципальным районам, коэффициенты смертности населения по причинам на 100 тысяч населения

3.12	Численность и миграция населения Амурской области за 2017 год	годовая	март	3168
-------------	--	---------	------	------

Содержит утвержденную оценку численности постоянного населения по городам и районам области на 1 января 2018 года, среднегодовую численность постоянного населения за 2017 год, основные показатели миграционного движения населения Амурской области за 2012 – 2017 годы

3.13	Численность и миграция населения Амурской области за 2017 год по городским округам и муниципальным районам	годовая	апрель	1503
-------------	---	---------	--------	------

Бюллетень содержит оценку численности населения Амурской области на 1 января 2018 года в разрезе городских округов и муниципальных районов, сведения о миграции населения по городам, поселкам городского типа, районам за 2017 год

ИНФОРМАЦИЯ, ОПРЕДЕЛЯЮЩАЯ РЕШЕНИЯ

№ издания	НАИМЕНОВАНИЕ СТАТИСТИЧЕСКОГО ИЗДАНИЯ	ПЕРИОДИЧНОСТЬ ВЫПУСКА	СРОК ВЫПУСКА	ЦЕНА
3.14	Численность и миграция населения в 2018 году по городским округам и муниципальным районам	квартальная	май август ноябрь февраль 2019г.	322

Бюллетень содержит оценку численности населения Амурской области в разрезе городских округов и муниципальных районов, сведения о миграции населения по городам, поселкам городского типа и районам за истекшие кварталы 2018 года

3.15	Численность населения Амурской области по полу и возрасту на 1 января 2018 года	годовая	октябрь	980
-------------	--	---------	---------	-----

Бюллетень содержит сведения о численности населения Амурской области на 1 января 2018 года по половому и возрастному составу

3.16	Численность населения по полу и возрасту по городским округам, поселкам городского типа и муниципальным районам Амурской области на 1 января 2018 года	годовая	октябрь	1060
-------------	---	---------	---------	------

Бюллетень содержит сведения о численности населения Амурской области на 1 января 2018 года по половому и возрастному составу в разрезе городских округов, поселков городского типа и муниципальных районов

3.17	Численность населения по полу и возрасту по городскому округу г. Благовещенску на 1 января 2018 года	годовая	октябрь	590
-------------	---	---------	---------	-----

Бюллетень содержит сведения о численности населения городского округа г. Благовещенска на 1 января 2018 года по половому и возрастному составу

Экспресс-информации

3.18	Численность населения Амурской области на 1 января 2018 года и на 1 июля 2018 года	полугодовая	апрель август	190
-------------	---	-------------	------------------	-----

№ издания	НАИМЕНОВАНИЕ СТАТИСТИЧЕСКОГО ИЗДАНИЯ	ПЕРИОДИЧНОСТЬ ВЫПУСКА	СРОК ВЫПУСКА	ЦЕНА
3.19	Ожидаемая численность населения Амурской области на 1 января 2019 года	годовая	декабрь	190
3.20	Миграционные процессы в Амурской области в 2018 году	квартальная	май август ноябрь февраль 2019г.	182

ДОХОДЫ И УРОВЕНЬ ЖИЗНИ НАСЕЛЕНИЯ

Аналитические записки

3.21	Уровень жизни населения Амурской области – статистическое измерение	годовая	май	1354
-------------	--	---------	-----	------

Содержит информацию, характеризующую уровень и структуру денежных доходов, расходов, распределение населения по уровню среднедушевого денежного дохода, прожиточный минимум, уровень бедности населения, обеспеченность населения предметами культурно-бытового и хозяйственного назначения

3.22	Денежные доходы и прожиточный минимум населения Амурской области	квартальная	июль октябрь январь 2019г.	1064
-------------	---	-------------	-------------------------------------	------

Записка содержит данные основных показателей, характеризующих уровень жизни населения, в том числе: по балансу денежных доходов и расходов населения области, выборочному обследованию бюджетов домашних хозяйств, заработной плате, прожиточному минимуму, дифференциации доходов населения и др.

3.23	Покупательная способность денежных доходов населения Амурской области в 2017 году	годовая	ноябрь	1116
-------------	--	---------	--------	------

Записка содержит данные об изменении покупательной способности денежных доходов населения, об уровне потребительских цен, денежных доходов и расходов населения, о заработной плате. Показаны тенденции в изменении покупательной способности, причины изменений. Представлена динамика за ряд лет

ИНФОРМАЦИЯ, ОПРЕДЕЛЯЮЩАЯ РЕШЕНИЯ

№ издания	НАИМЕНОВАНИЕ СТАТИСТИЧЕСКОГО ИЗДАНИЯ	ПЕРИОДИЧНОСТЬ ВЫПУСКА	СРОК ВЫПУСКА	ЦЕНА
Бюллетень				
3.24	Доходы и расходы домашних хозяйств	квартальная	июль октябрь январь 2019г.	800
<p><i>Информация содержит данные обследования бюджетов домашних хозяйств о доходах и расходах населения Амурской области по кварталам 2018 г., информация основывается на выборочном обследовании бюджетов домашних хозяйств, которое является методом государственного статистического наблюдения за уровнем жизни населения и проводится органами государственной статистики в соответствии с программой статистических работ, ежегодно утверждаемой Федеральной службой государственной статистики России (Росстатом) по согласованию с Правительством Российской Федерации</i></p>				
Экспресс-информации				
3.25	О покупательной способности денежных доходов населения Амурской области	квартальная	май август ноябрь февраль 2019г.	206
3.26	Денежные доходы и расходы населения Амурской области	месячная	на 20 день	182
3.27	Реализация мер социальной поддержки отдельных категорий граждан	годовая	3 апреля	182

«В нашей жизни есть иная цель – поднятие уровня сознания, а не просто увеличение общего объема знаний»

Инаят Хан Хидаят

№ ИЗДАНИЯ	НАИМЕНОВАНИЕ СТАТИСТИЧЕСКОГО ИЗДАНИЯ	ПЕРИОДИЧНОСТЬ ВЫПУСКА	СРОК ВЫПУСКА	ЦЕНА
-----------	--------------------------------------	-----------------------	--------------	------

ЗДРАВООХРАНЕНИЕ

Сборник

3.28	Здравоохранение и медицинское обслуживание в Амурской области	годовая	октябрь	2320
-------------	--	---------	---------	------

Содержит сведения о сети, деятельности и кадрах учреждений здравоохранения; заболеваемости населения по отдельным видам болезней, охране здоровья, санаторно-курортном обслуживании, социальном обеспечении населения; санитарном состоянии окружающей среды; состоянии физической культуры и спорта в области. Отдельный раздел посвящен показателям приоритетного национального проекта «Здоровье»

Экспресс-информации

3.29	Основные показатели здравоохранения в области в 2017 году	годовая	июнь	182
-------------	--	---------	------	-----

3.30	Физическая культура и спорт в Амурской области	годовая	май	182
-------------	---	---------	-----	-----

ПЕНСИОННОЕ ОБЕСПЕЧЕНИЕ

Аналитическая записка

3.31	О состоянии пенсионного обеспечения и уровне жизни пенсионеров Амурской области в 2017 году	годовая	октябрь	1156
-------------	--	---------	---------	------

Содержит анализ основных аспектов положения пенсионеров, состояния пенсионного обеспечения в Амурской области за 2005-2017 годы. Приведены сведения о численности пенсионеров, среднем размере назначенных месячных пенсий, покупательной способности на средний размер месячной пенсии основных продовольственных товаров. Представлена сеть учреждений социального обслуживания граждан пожилого возраста и инвалидов и меры их социальной поддержки. Помещены основные показатели пенсионного обеспечения по городам, районам Амурской области и субъектам Дальневосточного федерального округа

Экспресс-информация

3.32	О численности пенсионеров и среднем размере назначенных месячных пенсий по состоянию на начало 2018 года	годовая	июнь	182
-------------	---	---------	------	-----

ИНФОРМАЦИЯ, ОПРЕДЕЛЯЮЩАЯ РЕШЕНИЯ

**СТАТИСТИКА ЦЕН, ФИНАНСОВ, ТОРГОВЛИ, УСЛУГ,
СТРОИТЕЛЬСТВА, ИНВЕСТИЦИЙ
И ЖИЛИЩНО-КОММУНАЛЬНОГО ХОЗЯЙСТВА**

№ ИЗДАНИЯ	НАИМЕНОВАНИЕ СТАТИСТИЧЕСКОГО ИЗДАНИЯ	ПЕРИОДИЧНОСТЬ ВЫПУСКА	СРОК ВЫПУСКА	ЦЕНА
--------------	---	--------------------------	-----------------	------

ЦЕНЫ

Аналитическая записка

4.1	Инфляция на потребительском рынке Амурской области: особенности и тенденции в 2008 - 2017 годах	годовая	июль	947
------------	--	---------	------	-----

Представлена информация, характеризующая цены и их изменение на потребительском рынке Амурской области на продовольственные, непродовольственные товары и услуги. Содержит сравнительный анализ с регионами Дальнего Востока, а также с аналогичными обследованиями предыдущих лет

Сборники

4.2	Цены в Амурской области	годовая	июль	2048
------------	--------------------------------	---------	------	------

Содержит статистические данные об уровне и динамике цен на потребительском рынке, в промышленном производстве, строительстве, грузовом транспорте, сельском хозяйстве, сфере деятельности субъектов естественных монополий, рынке жилья

4.3	Цены на рынке жилья Амурской области	годовая	июнь	1459
------------	---	---------	------	------

Содержит основные показатели, характеризующие первичный и вторичный рынки жилья Амурской области, Российской Федерации

Бюллетени

4.4	Средние цены на строительные материалы, детали и конструкции, приобретаемые строительными организациями Амурской области в 2018 году	месячная	26 числа	272
------------	---	----------	----------	-----

Содержит информацию о средних ценах и изменении цен на основные строительные материалы, детали и конструкции

№ издания	НАИМЕНОВАНИЕ СТАТИСТИЧЕСКОГО ИЗДАНИЯ	ПЕРИОДИЧНОСТЬ ВЫПУСКА	СРОК ВЫПУСКА	ЦЕНА
4.5	Индексы, цены и тарифы на товары и услуги на потребительском рынке Амурской области в 2018 году	квартальная годовая	апрель июль октябрь январь 2019г	1180

Представлены индексы цен и цены на продовольственные, непродовольственные товары и услуги по области и наблюдаемым городам области

Экспресс – информации

4.6	Стоимость минимального набора продуктов питания в Амурской области	ежемесячная	25 числа	182
4.7	О средних ценах производителей на реализованную сельскохозяйственную продукцию предприятиями Амурской области	ежемесячная	25 числа	182
4.8	Средние цены на бензин и дизельное топливо в г. Благовещенске	ежемесячная	25 числа	182
4.9	Уровень цен на рынке жилья Амурской области	квартальная	25 числа после отчетного квартала	182

«Повседневная жизнь - это обязательная школа цифр: словарь дебета и кредита, натурального обмена, цен, рынка, колеблющихся курсов денег захватывает и подчиняет любое мало-мальски развитое общество»

Бродель Ф

№ ИЗДАНИЯ	НАИМЕНОВАНИЕ СТАТИСТИЧЕСКОГО ИЗДАНИЯ	ПЕРИОДИЧНОСТЬ ВЫПУСКА	СРОК ВЫПУСКА	ЦЕНА
--------------	---	--------------------------	-----------------	------

ФИНАНСЫ

Аналитические записки

4.10	Итоги финансово-хозяйственной деятельности предприятий и организаций Амурской области за 2017 год	годовая	октябрь	1032
-------------	--	---------	---------	------

Содержит сводный баланс по укрупненным статьям бухгалтерского баланса, показатели прибыли (убытка), рентабельности, платежеспособности и финансовой устойчивости основных и оборотных средств. Приводятся сведения по основным показателям хозяйственно-финансовой деятельности предприятий, по видам экономической деятельности

4.11	Показатели бюджетов муниципальных образований в 2017 году	годовая	октябрь	958
-------------	--	---------	---------	-----

Содержит информацию, характеризующую формирование доходов бюджета и его расходы, отдельные показатели бюджетной обеспеченности населения, финансовой устойчивости и экономической безопасности области и муниципальных образований

Сборник

4.12	Финансы в Амурской области	годовая	октябрь	2531
-------------	-----------------------------------	---------	---------	------

Содержит показатели, характеризующие финансово-хозяйственное состояние предприятий и организаций области (прибыль (убыток), удельный вес убыточных предприятий, рентабельность, выручку от реализации продукции, себестоимость продукции, кредиторскую и дебиторскую задолженность, коэффициенты платежеспособности и ряд других показателей

Бюллетень

4.13	О финансовом состоянии предприятий (организаций) Амурской области по данным бухгалтерской отчетности за 2017 год	годовая	сентябрь	1729
-------------	---	---------	----------	------

Характеризует финансово-хозяйственную деятельность по полному кругу организаций области (крупных, средних, малых, микро, некоммерческих) по видам экономической деятельности за 2017 год. Дает возможность проанализировать состояние имущества, основных и оборотных активов, финансовой устойчивости и платежеспособности, уровня рентабельности, дебиторской и кредиторской задолженности, заемных средств, движения средств финансирования долгосрочных инвестиций и финансовых вложений

№ ИЗДАНИЯ	НАИМЕНОВАНИЕ СТАТИСТИЧЕСКОГО ИЗДАНИЯ	ПЕРИОДИЧНОСТЬ ВЫПУСКА	СРОК ВЫПУСКА	ЦЕНА
-----------	--------------------------------------	-----------------------	--------------	------

ТОРГОВЛЯ

Сборник

4.14 Торговля в Амурской области годовая ноябрь 2362

Содержит информацию о состоянии потребительского рынка области и динамике его изменения, данные о товарной структуре, объемах продаж и качестве поступивших на потребительский рынок основных продовольственных и непродовольственных товаров, об объемах ввоза и вывоза потребительских товаров. Представлен аналитический обзор состояния потребительского рынка товаров и оптовой торговли по территориям области

Бюллетень

4.15 Вывоз и ввоз потребительских товаров и продукции производственно-технического назначения по Амурской области в 2017 году годовая август 2384

Содержит сведения о ввозе (покупке) и вывозе (продаже) потребительских товаров и продукции производственно-технического назначения, сформированные Росстатом по данным годовой статистической отчетности, представляемой предприятиями-производителями. Информация характеризует ситуацию в сфере товарообмена Амурской области с другими регионами Российской Федерации (внутри России). Имеется краткий экономический комментарий

ВНЕШНЕЭКОНОМИЧЕСКАЯ ДЕЯТЕЛЬНОСТЬ

Сборник

4.16 Амурская область на внешнем рынке товаров и услуг годовая август 1222

В динамике отражена информация об объемах и структуре внешнеторгового оборота области товарами и услугами. Отдельные показатели внешней торговли представлены по крупнейшему внешнеторговому партнеру Амурской области - КНР

«Располагая статистической информацией, знаешь течение современной жизни»

№ издания	НАИМЕНОВАНИЕ СТАТИСТИЧЕСКОГО ИЗДАНИЯ	ПЕРИОДИЧНОСТЬ ВЫПУСКА	СРОК ВЫПУСКА	ЦЕНА
-----------	--------------------------------------	-----------------------	--------------	------

Экспресс – информации

4.17	Об экспорте и импорте международных услуг Амурской области в 2018 году	квартальная	июнь сентябрь декабрь	174
		годовая за 2018г.	март 2019г.	

Содержит сведения, характеризующие изменение объемов экспорта и импорта международных услуг по видам, в разрезе стран-партнеров по итогам за 2017 год. Квартальная информация представлена международными транспортными услугами

4.18	О внешнеторговом обороте Амурской области в 2018 году	квартальная	июнь сентябрь декабрь	182
		годовая за 2018г.	март 2019г.	

Содержит сведения Федеральной таможенной службы России об изменении объемов экспорта и импорта по группам товаров и продукции Амурской области

ТРАНСПОРТ И СВЯЗЬ

Сборник

4.19	Транспорт и связь Амурской области	годовая	ноябрь	1687
-------------	---	---------	--------	------

Сборник содержит показатели наличия, работы и использования грузового и пассажирского автомобильного транспорт. Представлены показатели протяженности путей сообщения, в том числе протяженность дорог общего пользования местного значения по муниципальным образованиям области. Раздел «Связь» представлен информацией, полученной от Минсвязи России: объемы услуг связи и их структуры, наличия средств связи, основных показателей развития телефонной сети связи общего пользования и подвижной связи, междугородной и международной связи, радиовещания и телевидения. Представлены показатели финансовой деятельности, труда и оплаты, состояния основных фондов, тарифов и цен транспорта и связи

«Моя статистика - это факты, а ваши факты - всего лишь статистика»

Джонатан Линн и Энтони Джей

№ издания	НАИМЕНОВАНИЕ СТАТИСТИЧЕСКОГО ИЗДАНИЯ	ПЕРИОДИЧНОСТЬ ВЫПУСКА	СРОК ВЫПУСКА	ЦЕНА
--------------	---	--------------------------	-----------------	------

Бюллетень

4.20	Работа и наличие грузового автомобильного транспорта за 2017 год	годовая	июль	832
-------------	---	---------	------	-----

Содержится информация о наличии и работе автотранспорта организаций всех видов экономической деятельности Амурской области. Данные приведены в целом по области и в разрезе городских округов и муниципальных районов

Экспресс – информация

4.21	Автодорожная сеть Амурской области за 2017 год	годовая	июль	182
-------------	---	---------	------	-----

Представлена информация о протяженности автодорожной сети общего пользования Амурской области и протяженности дорог местного значения в разрезе муниципальных образований

ТУРИЗМ И ТУРИСТСКИЕ РЕСУРСЫ

Сборник

4.22	Развитие сферы туризма в Амурской области	годовая	июль	1687
-------------	--	---------	------	------

Содержит комплексную информацию о развитии туризма в Амурской области: сведения о числе туристских фирм и их деятельности, международных туристских потоках, средствах размещения туристов, туристских ресурсах, объеме и стоимости платных услуг в сфере туризма

Экспресс – информация

4.23	О деятельности предприятий, оказывающих туристские услуги в 2017 году	годовая	июль	182
-------------	--	---------	------	-----

Представлены показатели, характеризующие деятельность туристских фирм Амурской области: число организаций, численность работников, выручка от оказания туристских услуг

№ издания	НАИМЕНОВАНИЕ СТАТИСТИЧЕСКОГО ИЗДАНИЯ	ПЕРИОДИЧНОСТЬ ВЫПУСКА	СРОК ВЫПУСКА	ЦЕНА
--------------	---	--------------------------	-----------------	------

СТРОИТЕЛЬСТВО И ИНВЕСТИЦИИ

Аналитические записки

4.24	Инвестиционная деятельность организаций – основа развития экономики области	годовая	сентябрь	969
-------------	--	---------	----------	-----

Представлены итоги инвестиционно-строительной деятельности, основные направления инвестирования в экономику области, направления бюджетных инвестиций, инвестиционная деятельность в городских округах и муниципальных районах. Информация об инвестициях в основной капитал представлена по формам собственности, источникам финансирования, по видам экономической деятельности

4.25	Развитие жилищного строительства в Амурской области в современных условиях	годовая	август	969
-------------	---	---------	--------	-----

Представлена информация, отражающая ситуацию на рынке жилищного строительства. Приведены показатели, характеризующие объемы, динамику и структуру жилищного строительства в области, а также в разрезе городских округов и муниципальных районов. Приведены данные о состоянии жилищного фонда области

Сборник

4.26	Инвестиционная и строительная деятельность Амурской области	годовая	декабрь	2734
-------------	--	---------	---------	------

Представлена информация, характеризующая инвестиционную и строительную деятельность области. Информация об инвестициях в основной капитал представлена по формам собственности, источникам финансирования, по видам экономической деятельности, по видовой структуре. Содержит информацию о деятельности строительных организаций в современных условиях. Представлены сведения о количестве строительных организаций и их финансовом положении, о труде в строительстве, о вводе в действие объектов производственного и непроизводственного назначения, об основных фондах и наличии строительной техники в организациях строительного комплекса

«Кто идет в ногу с инновациями, тот удачен в бизнесе»

№ ИЗДАНИЯ	НАИМЕНОВАНИЕ СТАТИСТИЧЕСКОГО ИЗДАНИЯ	ПЕРИОДИЧНОСТЬ ВЫПУСКА	СРОК ВЫПУСКА	ЦЕНА
-----------	--------------------------------------	-----------------------	--------------	------

Бюллетени

4.27	Основные показатели по строительству в Амурской области в 2018 году	квартальная	апрель июль октябрь	430
		годовая 2018г.	март 2019г.	

Представлены показатели, характеризующие состояние строительной деятельности, ввода в действие жилых домов и общежитий, выполнение работ и услуг собственными силами организаций по виду деятельности «Строительство». Показатели приведены в разрезе городских округов и муниципальных районов

4.28	Инвестиции в основной капитал Амурской области в 2018 году	годовая 2017г.	март 2018г.	760
		квартальная	июнь сентябрь декабрь	

Представлены показатели, характеризующие состояние инвестиционной деятельности всего по области и в том числе по видам деятельности по крупным и средним предприятиям. Приведен краткий анализ изменения объема инвестиций в основной капитал нарастающим итогом сначала года

4.29	Состояние основных фондов коммерческих и некоммерческих организаций в экономике Амурской области в 2017 году	годовая	июль	364
-------------	---	---------	------	-----

Представлены показатели, характеризующие состояние основных фондов коммерческих и некоммерческих предприятий и организаций всех видов экономической деятельности, кроме малых предприятий (в том числе микропредприятий). Наличие фондов по полной учетной стоимости на конец 2017 года, ввод в действие новых фондов, за счет модернизации, реконструкции, приобретение основных фондов в отчетном году, ликвидация и выбытие основных фондов, их амортизация и износ. Показатели приведены в разрезе городских округов и муниципальных районов

№ издания	НАИМЕНОВАНИЕ СТАТИСТИЧЕСКОГО ИЗДАНИЯ	ПЕРИОДИЧНОСТЬ ВЫПУСКА	СРОК ВЫПУСКА	ЦЕНА
-----------	--------------------------------------	-----------------------	--------------	------

Экспресс – информации

4.30	Основные показатели по строительству Амурской области в 2018 году	месячная	на 15 день	182
-------------	--	----------	------------	-----

Содержится информация об объеме выполненных подрядных работ, объемах введенного жилья в разрезе территорий области в сравнении с соответствующим периодом предыдущего года

4.31	Ввод в действие жилых домов и общежитий за счет всех источников финансирования в 2018 году	годовая за 2017г. квартальная январь-декабрь 2018г.	март 2018г. апрель июль октябрь январь 2019г.	182
-------------	---	---	---	-----

Содержится информация о вводе жилых домов и общежитий за счет всех источников финансирования по формам собственности в разрезе городских округов и муниципальных районов

ЖИЛИЩНЫЕ УСЛОВИЯ НАСЕЛЕНИЯ

Сборник

4.32	Жилищно-коммунальное хозяйство Амурской области	годовая	июль	2616
-------------	--	---------	------	------

Отражены сведения, характеризующие жилищный фонд, его благоустройство, техническое состояние. Представлены данные о деятельности коммунального комплекса: водоснабжении, водоотведении, теплоснабжении, о вводе жилых домов, объемах инвестиций в новое строительство, а также показатели, отражающие жилищные условия населения, сведения о тарифах на жилищно-коммунальные услуги, установленных для населения, размерах адресной социальной помощи и мерах социальной поддержки отдельных категорий граждан по оплате жилого помещения и коммунальных услуг

№ издания	НАИМЕНОВАНИЕ СТАТИСТИЧЕСКОГО ИЗДАНИЯ	ПЕРИОДИЧНОСТЬ ВЫПУСКА	СРОК ВЫПУСКА	ЦЕНА
-----------	--------------------------------------	-----------------------	--------------	------

Экспресс – информация

4.33	Жилищный фонд Амурской области в 2017 году	годовая	июнь	182
-------------	---	---------	------	-----

Показана площадь, структура и оборудование жилищного фонда. Информация представлена по области и в разрезе городской и сельской местностей

4.34	Об улучшении жилищных условий населения в Амурской области в 2017 году	годовая	июль	182
-------------	---	---------	------	-----

Показано число семей, получивших жилые помещения и улучшивших жилищные условия. Информация представлена по области и в разрезе городской и сельской местностей

4.35	Оснащенность жилищного фонда приборами учета потребления коммунальных услуг в 2017 году	годовая	июнь	182
-------------	--	---------	------	-----



новинка

Показано число квартир, оборудованных индивидуальными приборами учета и многоквартирных домов, оборудованных коллективными (общедомовыми) приборами учета потребляемых коммунальных ресурсов по состоянию на 1 января 2018 года

«Количество - это то, что делимо на составные части, каждая из которых, будет ли их две или больше, есть по природе что-то одно и определенное нечто»

Аристотель

СТАТИСТИКА ПРЕДПРИЯТИЙ

№ ИЗДАНИЯ	НАИМЕНОВАНИЕ СТАТИСТИЧЕСКОГО ИЗДАНИЯ	ПЕРИОДИЧНОСТЬ ВЫПУСКА	СРОК ВЫПУСКА	ЦЕНА
-----------	--------------------------------------	-----------------------	--------------	------

ПРОМЫШЛЕННОЕ ПРОИЗВОДСТВО*Аналитическая записка*

5.1	Промышленное производство Амурской области, новые измерения уровня развития области.	годовая	октябрь	2162
------------	---	---------	---------	------

Работа содержит информацию о деятельности организаций добывающих, обрабатывающих производств и осуществляющих производство и распределение электроэнергии, газа и воды с 2005 года по Амурской области и муниципальным образованиям. Отдельные показатели приведены в сравнении с данными Российской Федерации

Сборники

5.2	Основные показатели промышленного производства Амурской области	годовая	сентябрь	1476
------------	--	---------	----------	------

Представлены статистические данные, характеризующие промышленное производство, материально-техническую базу и инвестиции в промышленности, производство основных видов продукции с 2005 года. Отдельные показатели приведены в разрезе муниципальных образований Амурской области и в сравнении с данными Российской Федерации

5.3	Малое и среднее предпринимательство Амурской области	годовая	ноябрь	1653
------------	---	---------	--------	------

Содержит статистические данные по основным экономическим показателям деятельности субъектов среднего и малого предпринимательства – малых предприятий, крестьянских (фермерских) хозяйств и индивидуальных предпринимателей. Сборник содержит аналитический и табличный материал

Бюллетени

5.4	Итоги работы малых предприятий (без микропредприятий) Амурской области	квартальная	31 мая 31 августа 30 ноября 12 марта	832
------------	---	-------------	---	-----

Содержит оперативную информацию о деятельности малых предприятий (без микропредприятий) по видам экономической деятельности за период с начала года

№ издания	НАИМЕНОВАНИЕ СТАТИСТИЧЕСКОГО ИЗДАНИЯ	ПЕРИОДИЧНОСТЬ ВЫПУСКА	СРОК ВЫПУСКА	ЦЕНА
5.5	Производственные мощности крупных и средних предприятий Амурской области в 2017 году	годовая	29 июня	413

Содержится информация о наличии, движении и использовании мощностей крупными и средними предприятиями Амурской области по производству отдельных видов продукции

5.6	Производство продукции в натуральном выражении по обследуемой номенклатуре	годовая	июль	805
------------	---	---------	------	-----

Представлены данные о производстве продукции в натуральном выражении предприятиями Амурской области и темпах его роста

5.7	Объем отгруженных товаров собственного производства, выполнено работ и услуг собственными силами крупными и средними предприятиями, занимающимися промышленным производством в Амурской области	месячная	на 20 день, за январь-декабрь 2017г: 6 февраля; за январь-апрель 2018г: 6 июня	602
------------	--	----------	---	-----

Публикуются данные об объеме отгруженных товаров собственного производства, выполнении работ и услуг собственными силами крупных и средних предприятий, занимающихся промышленным производством за месяц и нарастающим итогом отчетного года

5.8	Производство промышленной продукции в натуральном выражении по муниципальным образованиям Амурской области	месячная	на 20 день за январь-декабрь 2017г: 6 февраля; за январь-апрель 2018г: 6 июня	1676
------------	---	----------	--	------

Основные показатели, характеризующие производство промышленной продукции в натуральном выражении в соответствии с классификатором ОКПД по муниципальным образованиям Амурской области

ИНФОРМАЦИЯ, ОПРЕДЕЛЯЮЩАЯ РЕШЕНИЯ

№ издания	НАИМЕНОВАНИЕ СТАТИСТИЧЕСКОГО ИЗДАНИЯ	ПЕРИОДИЧНОСТЬ ВЫПУСКА	СРОК ВЫПУСКА	ЦЕНА
-----------	--------------------------------------	-----------------------	--------------	------

Экспресс-информации

5.9	Основные показатели работы предприятий малого бизнеса Амурской области (без микропредприятий)	квартальная	30 мая 30 августа 30 ноября 12 марта	174
------------	--	-------------	---	-----

Число действующих малых предприятий, оборот предприятий, численность работающих (без микропредприятий) нарастающим итогом за отчетный год

5.10	Индекс производства по городскому округу г. Благовещенск	квартальная	27 апреля 27 июля 26 октября 7 февраля	174
-------------	---	-------------	---	-----

Индекс производства по городскому округу г. Благовещенск в разрезе видов деятельности

5.11	Производство и отгрузка по полному кругу производителей по видам экономической деятельности Амурской области	месячная	на 15 день за январь-декабрь 2017г; 29 января; за январь-апрель 2018г; 31 мая	174
-------------	---	----------	---	-----

Сведения о производстве и отгрузке товаров и услуг, индекс производства по полному кругу организациями Амурской области

ПЛАТНЫЕ УСЛУГИ НАСЕЛЕНИЮ

Сборник

5.12	Рынок платных услуг населению Амурской области	годовая	ноябрь	2162
-------------	---	---------	--------	------

Публикуются аналитические и статистические материалы, характеризующие сферу услуг области с 2000 года. Информация содержит сведения, характеризующие сферу услуг - непроектные виды бытового обслуживания населения. Содержится информация о состоянии сферы услуг по городам и районам области. Дана сравнительная характеристика по России

№ ИЗДАНИЯ	НАИМЕНОВАНИЕ СТАТИСТИЧЕСКОГО ИЗДАНИЯ	ПЕРИОДИЧНОСТЬ ВЫПУСКА	СРОК ВЫПУСКА	ЦЕНА
-----------	--------------------------------------	-----------------------	--------------	------

Бюллетени

5.13	Объем платных услуг населению Амурской области	годовая	июль	978
-------------	---	---------	------	-----

Представлен объем платных услуг населению по видам услуг в разрезе видов экономической деятельности в динамике за 2 последних года

5.14	Объем реализации платных услуг населению	месячная	на 22 день за январь-декабрь 2017г: 12 февраля; за январь-апрель 2018г: 7 июня	2025
-------------	---	----------	---	------

Приведена структура формирования платных услуг населению по видам услуг в разрезе видов экономической деятельности. Данные отражены за месяц и период с начала отчетного года

Обратите внимание!!! Единоновременно!!!



Эксклюзивный готовый аналитический материал 2017 года

2.2	Численность и оплата труда амурчан	годовая	июль	1592
------------	---	---------	------	------

единовременно

Работа содержит материалы, характеризующие величину минимального размера оплаты труда, прожиточного минимума и среднемесячной начисленной номинальной и реальной заработной платы работающих на предприятиях и в организациях Амурской области в 2016 году. Приведены статистические данные о размерах начисленной заработной платы в целом по Амурской области, органам государственной власти и местного самоуправления, отдельным профессиям и должностям. Представлено распределение среднемесячной заработной платы по формам собственности, видам экономической деятельности и муниципальным образованиям Амурской области. Данные представлены в сравнении с рядом предшествующих лет и в сравнении с данными по Российской Федерации и субъектам Дальневосточного федерального округа

СТАТИСТИКА СЕЛЬСКОГО ХОЗЯЙСТВА И ОХРАНЫ ОКРУЖАЮЩЕЙ ПРИРОДНОЙ СРЕДЫ

№ ИЗДАНИЯ	НАИМЕНОВАНИЕ СТАТИСТИЧЕСКОГО ИЗДАНИЯ	ПЕРИОДИЧНОСТЬ ВЫПУСКА	СРОК ВЫПУСКА	ЦЕНА
--------------	---	--------------------------	-----------------	------

СЕЛЬСКОЕ ХОЗЯЙСТВО, ОХОТА И ЛЕСОВОДСТВО

Сборники

6.1	Реализация сельскохозяйственной продукции в хозяйствах всех категорий за 2017 год	годовая	апрель	1663
------------	--	---------	--------	------

Содержит показатели об объемах реализованной продукции в хозяйствах всех категорий Амурской области; краткий аналитический комментарий; данные об объемах продукции, реализованной всеми категориями хозяйств области в динамике за последние 5 лет. По муниципальным районам и городским округам показаны объемы реализации, стоимость и цены реализации продукции крупными и средними сельскохозяйственными организациями

6.2	Наличие сельскохозяйственной техники, энергетических мощностей в сельскохозяйственных организациях Амурской области в 2017 году	годовая	март	1143
------------	--	---------	------	------

В сборнике отражена информация об обеспеченности сельскохозяйственных организаций Амурской области основными видами сельскохозяйственной техники, коэффициенты обновления и списания. Содержит сведения о наличии основных видов сельскохозяйственной техники в целом по муниципальным образованиям за 2016 и 2017 годы и по области в динамике за 2000-2017гг.

6.3	Продукция сельского хозяйства Амурской области в 2017 году	годовая	октябрь	1402
------------	---	---------	---------	------

Статистический сборник содержит аналитический комментарий о производстве продукции сельского хозяйства в динамике за 2010-2017гг. Представлена информация об объеме произведенной продукции сельского хозяйства в разрезе всех категорий сельскохозяйственных производителей (сельскохозяйственные организации, хозяйства населения, крестьянские (фермерские) хозяйства, индивидуальные предприниматели) за 2010-2017гг. по области и муниципальным образованиям

№ ИЗДАНИЯ	НАИМЕНОВАНИЕ СТАТИСТИЧЕСКОГО ИЗДАНИЯ	ПЕРИОДИЧНОСТЬ ВЫПУСКА	СРОК ВЫПУСКА	ЦЕНА
-----------	--------------------------------------	-----------------------	--------------	------

6.4	Потребление основных продуктов питания населением Амурской области в 2017 году	годовая	октябрь	641
------------	---	---------	---------	-----

Содержит информацию о ресурсах и использовании основных продуктов питания в Амурской области за 2010-2017 гг.

6.5	Основные показатели развития животноводства в крупных и средних сельскохозяйственных организациях Амурской области в 2017 году	годовая	март	1105
------------	---	---------	------	------

В сборнике отражены основные показатели, характеризующие состояние животноводства Амурской области в крупных и средних сельскохозяйственных организациях, включая крупные и средние подсобные хозяйства несельскохозяйственных организаций по городским округам и муниципальным районам за 2016-2017гг. Содержит сведения о движении поголовья основных видов скота и птицы, поступлении приплода, падеже скота, продуктивности скота и птицы

6.6	Посевные площади сельскохозяйственных культур под урожаем 2018 года	годовая	июль	813
------------	--	---------	------	-----

Содержит сведения о размерах посевных площадей в разрезе категорий хозяйств по муниципальным районам и городским округам области (по итогам сева сельскохозяйственных культур на конец июня)

6.7	Посевные площади, валовые сборы и урожайность сельскохозяйственных культур по категориям хозяйств Амурской области за 2017 год	годовая	март	2025
------------	---	---------	------	------

Отражены сведения об окончательных размерах посевных площадей, валовых сборах и урожайности сельскохозяйственных культур по категориям хозяйств, муниципальным районам и городским округам области в сравнении с 2016г. Содержит сведения о структуре посевных площадей по категориям хозяйств и удельном весе производства основных сельскохозяйственных культур по организационно-правовым формам хозяйствования

№ ИЗДАНИЯ	НАИМЕНОВАНИЕ СТАТИСТИЧЕСКОГО ИЗДАНИЯ	ПЕРИОДИЧНОСТЬ ВЫПУСКА	СРОК ВЫПУСКА	ЦЕНА
-----------	--------------------------------------	-----------------------	--------------	------

6.8	Поголовье скота в Амурской области в 2017 году	годовая	апрель	1196
------------	---	---------	--------	------

В сборнике опубликованы сведения о наличии основных видов сельскохозяйственных животных, содержащихся в хозяйствах всех категорий сельскохозяйственных производителей в муниципальных образованиях Амурской области

6.9	Внесение удобрений за 2017 год в сельскохозяйственных организациях Амурской области	годовая	март	471
------------	--	---------	------	-----

Содержит информацию о внесении минеральных и органических удобрений под посевы сельскохозяйственных культур в сельскохозяйственных организациях муниципальных районов и городских округов Амурской области. Приведена динамика внесения удобрений за последние 5 лет по области

Бюллетени

6.10	Основные показатели сельского хозяйства Амурской области в 2017 году	годовая	ноябрь	518
-------------	---	---------	--------	-----



новинка

В статистическом бюллетене публикуются основные показатели, характеризующие состояние сельского хозяйства в Амурской области в 2015-2017 годах. Приведены данные об объеме продукции сельского хозяйства и ее индексах, размерах посевных площадей, валовых сборах и урожайности сельскохозяйственных культур, поголовье скота и птицы, их продуктивности, наличии кормов, производстве основных продуктов животноводства. Приводятся данные, характеризующие финансовые результаты деятельности организаций, их кредиторскую и дебиторскую задолженность, среднемесячную заработную плату работников и просроченную задолженность по ней

6.11	Производство и отгрузка сельскохозяйственной продукции в сельскохозяйственных организациях Амурской области в 2018 году	месячная	19-20 числа, следующего за отчетным периодом	720
-------------	--	----------	--	-----

В бюллетене публикуются оперативные сведения о производстве и отгрузке основных сельскохозяйственных продуктов за отчетный месяц и период с начала года в сравнении с соответствующими периодами предыдущего года; поголовье и продуктивности скота и птицы, наличия кормов в крупных, средних и малых сельскохозяйственных организациях

№ издания	НАИМЕНОВАНИЕ СТАТИСТИЧЕСКОГО ИЗДАНИЯ	ПЕРИОДИЧНОСТЬ ВЫПУСКА	СРОК ВЫПУСКА	ЦЕНА
6.12	Сев яровых культур в сельскохозяйственных организациях Амурской области в 2018 году	1 раз в период сева	июнь	298

Содержит сведения о площадях, занятых сельскохозяйственными культурами в период сева яровых. Данные приведены по сельскохозяйственным организациям за текущий год в сравнении с предыдущим

6.13	Уборка урожая в сельскохозяйственных организациях Амурской области в 2018 году	3 раза в период уборки	сентябрь, октябрь, ноябрь	298
-------------	---	------------------------	---------------------------	-----

Бюллетень содержит сведения о ходе уборки сельскохозяйственных культур, сева озимых и вспашки. Данные приведены за текущий год в сравнении с предыдущим

6.14	Производство продукции животноводства в хозяйствах всех категорий Амурской области за 2017 год	годовая	июнь	654
-------------	---	---------	------	-----

Содержит сведения о производстве молока и яиц, выращивании и производстве скота и птицы на убой в разрезе категорий хозяйств по муниципальным районам и городским округам области за 2016-2017 годы

6.15	Валовые сборы основных сельскохозяйственных культур в хозяйствах всех категорий Амурской области за 2018 год (предварительные итоги)	годовая	декабрь	374
-------------	---	---------	---------	-----

Содержит предварительные сведения о производстве основных видов сельскохозяйственных культур в разрезе категорий хозяйств по муниципальным районам и городским округам области за 2017-2018гг.

6.16	Поголовье скота и птицы в хозяйствах населения сельской местности в 2018 году	квартальная	апрель, июль, октябрь, февраль 2019г.	238
-------------	--	-------------	---------------------------------------	-----

Содержит сведения о поголовье основных видов скота и птицы в хозяйствах населения сельской местности Амурской области в 2018 году, предоставленными органами местного самоуправления муниципальных образований

ИНФОРМАЦИЯ, ОПРЕДЕЛЯЮЩАЯ РЕШЕНИЯ

№ издания	НАИМЕНОВАНИЕ СТАТИСТИЧЕСКОГО ИЗДАНИЯ	ПЕРИОДИЧНОСТЬ ВЫПУСКА	СРОК ВЫПУСКА	Цена
6.17	Производство продуктов животноводства в хозяйствах всех категорий Амурской области в 2018 году	квартальная	май август ноябрь февраль 2019г.	324

Содержит сведения о производстве скота и птицы на убой, молока и яиц в разрезе категорий хозяйств по муниципальным районам и городским округам области за отчетный год в сравнении с предыдущим; мониторинг производства продуктов животноводства во всех категориях хозяйств по области за 2017-2018гг.

Экспресс-информации

6.18	Ресурсы и использование основных продуктов животноводства в 2018 году	квартальная после утверждения Росстатом	май сентябрь декабрь	174
6.19	Ресурсы и использование основных продуктов животноводства за 2017 год (предварительные итоги)	годовая	после утверждения Росстатом	192
6.20	Продукция сельского хозяйства в фактических ценах 2017 года (предварительные итоги)	годовая	февраль	192
6.21	Продукция сельского хозяйства по категориям хозяйств в фактических ценах 2018 года	месячная	18-19 числа	179
6.22	Ресурсы и использование зерна в 2018 году	квартальная после утверждения Росстатом	май сентябрь декабрь	190
6.23	Ресурсы и использование зерна за 2017 год (предварительные итоги)	годовая	после утверждения Росстатом	190

№ издания	НАИМЕНОВАНИЕ СТАТИСТИЧЕСКОГО ИЗДАНИЯ	ПЕРИОДИЧНОСТЬ ВЫПУСКА	СРОК ВЫПУСКА	ЦЕНА
6.24	Поголовье скота и птицы, производство основных продуктов животноводства в хозяйствах всех категорий Амурской области в 2018 году	месячная	18-19 числа, следующего за отчетным периодом	190
6.25	Валовая продукция сельского хозяйства Амурской области за 2017 год (утвержденные итоги)	годовая	октябрь-ноябрь	192

ОХРАНА ОКРУЖАЮЩЕЙ СРЕДЫ

Сборники

6.26	Охрана окружающей природной среды в Амурской области	годовая	октябрь	3440
-------------	---	---------	---------	------

Приведены сведения о затратах на охрану окружающей среды, представлены материалы по земельным ресурсам и их охране, по особо охраняемым природным территориям, об охране и использовании водных ресурсов, охране атмосферного воздуха, о наличии и использовании отходов производства и потребления, вырабатываемых в процессе производственной деятельности предприятий и организаций

6.27	Экологическая ситуация в муниципальных образованиях Амурской области в 2017 году	годовая	июнь	2399
-------------	---	---------	------	------

Представлена информация о загрязнении и охране воздушного бассейна по учитываемому кругу предприятий в разрезе городских округов и муниципальных районов Амурской области. Приведена динамика выбросов загрязняющих веществ по области

6.28	Затраты на охрану окружающей среды и экологические платежи за 2017 год по муниципальным образованиям Амурской области	годовая	май	1116
-------------	--	---------	-----	------

Сборник содержит основные сведения о текущих затратах на охрану природы и экологических платежах по учитываемому кругу предприятий по видам экономической деятельности, в разрезе городских округов и муниципальных районов Амурской области

№ издания	НАИМЕНОВАНИЕ СТАТИСТИЧЕСКОГО ИЗДАНИЯ	ПЕРИОДИЧНОСТЬ ВЫПУСКА	СРОК ВЫПУСКА	ЦЕНА
-----------	--------------------------------------	-----------------------	--------------	------

Экспресс-информации


6.29 Охотничье и заповедное хозяйство в 2017 году годовая апрель 192

6.30 О состоянии окружающей природной среды в Амурской области в 2017 году годовая июнь 206

ВСЕРОССИЙСКАЯ СЕЛЬСКОХОЗЯЙСТВЕННАЯ ПЕРЕПИСЬ 2016 ГОДА


Сборники

6.31 Итоги Всероссийской сельскохозяйственной переписи 2016 года по Амурской области единовременная по получении утвержденных данных из Росстата -

 **новинка**


В статистическом сборнике представлены основные итоги Всероссийской сельскохозяйственной переписи 2016 года (утвержденные по полной программе) по Амурской области

6.32 Основные итоги Всероссийской сельскохозяйственной переписи 2016 года по муниципальным образованиям Амурской области единовременная по получении утвержденных данных из Росстата -


 **новинка**

Представлены итоги ВСХП 2016 года в разрезе муниципальных образований


6.33 Число объектов Всероссийской сельскохозяйственной переписи 2016 года по Амурской области. Трудовые ресурсы и их характеристика единовременная по получении утвержденных данных из Росстата -

 **новинка**


Представлены итоги ВСХП 2016 года о числе объектов переписи, трудовых ресурсах и их характеристике в разрезе муниципальных образований

№ издания	НАИМЕНОВАНИЕ СТАТИСТИЧЕСКОГО ИЗДАНИЯ	ПЕРИОДИЧНОСТЬ ВЫПУСКА	СРОК ВЫПУСКА	ЦЕНА
6.34	Земельные ресурсы и их использование на 1 июля 2016 года  новинка	едино-временная	по получении утвержденных данных из Росстата	-


Представлены итоги ВСХП 2016 года о наличии и использовании земельных ресурсов в разрезе муниципальных образований

6.35	Площади сельскохозяйственных культур, многолетних насаждений и их структура  новинка	едино-временная	по получении утвержденных данных из Росстата	-
-------------	--	-----------------	--	---

Представлены итоги ВСХП 2016 года о посевных площадях основных сельскохозяйственных культур в разрезе муниципальных образований. Приведены данные по площадям многолетних насаждений всего, в том числе в плодоносящем возрасте

6.36	Поголовье сельскохозяйственных животных в Амурской области на 1 июля 2016 года  новинка	едино-временная	по получении утвержденных данных из Росстата	-
-------------	---	-----------------	--	---

Представлены итоги ВСХП 2016 года о поголовье сельскохозяйственных животных в разрезе муниципальных образований. Размещены данные по поголовью племенных сельскохозяйственных животных и таблицы по структуре поголовья по категориям хозяйств

6.37	Технические средства, производственная инфраструктура и технологии  новинка	едино-временная	по получении утвержденных данных из Росстата	-
-------------	---	-----------------	--	---

Сборник содержит данные о наличии технических средств, данные по обеспеченности техникой, оснащенности объектами инфраструктуры в разрезе муниципальных образований Амурской области по итогам ВСХП 2016 года

ДЕЯТЕЛЬНОСТЬ ОРГАНОВ МЕСТНОГО САМОУПРАВЛЕНИЯ

№ ИЗДАНИЯ	НАИМЕНОВАНИЕ СТАТИСТИЧЕСКОГО ИЗДАНИЯ	ПЕРИОДИЧНОСТЬ ВЫПУСКА	СРОК ВЫПУСКА	ЦЕНА
-----------	--------------------------------------	-----------------------	--------------	------

Сборник

7.1	Обеспеченность муниципальных образований Амурской области объектами инфраструктуры	годовая	сентябрь	1763
------------	---	---------	----------	------

Сборник содержит основные показатели, характеризующие объекты инфраструктуры муниципальных образований Амурской области (коммунальная сфера, розничная торговля, социальная сфера, здравоохранение, культура и т.д.)

Классификаторы

Амурстат располагает следующими классификаторами технико-экономической информации, которые согласно Постановлению Правительства РФ № 677 от 10.11.2003г. "Об общероссийских классификаторах технико-экономической и социальной информации в социальной и экономической областях" обеспечивают систему кодирования информационных ресурсов и их взаимодействие в едином информационном пространстве РФ:

1. Общероссийский классификатор продукции по видам экономической деятельности (ОКПД2)
2. Общероссийский классификатор стандартов (ОКС)
3. Общероссийский классификатор видов экономической деятельности (ОКВЭД2)
4. Общероссийский классификатор информации по социальной защите населения (ОКИСЗН)
5. Общероссийский классификатор экономических регионов (ОКЭР)
6. Общероссийский классификатор специальностей по образованию (ОКСО)
7. Общероссийский классификатор занятий (ОКЗ)
8. Общероссийский классификатор управленческой документации (ОКУД)
9. Общероссийский классификатор органов государственной власти и управления (ОКОГУ)
10. Общероссийский классификатор основных фондов (ОКОФ)
11. Общероссийский классификатор валют (ОКВ)
12. Общероссийский классификатор единиц измерения (ОКЕИ)
13. Общероссийский классификатор профессий рабочих, должностей служащих и тарифных разрядов (ОКПДТР)
14. Общероссийский классификатор специальностей высшей научной квалификации (ОКСВНК)
15. Общероссийский классификатор информации о населении (ОКИН)
16. Общероссийский классификатор начального профессионального образования (ОКНПО)
17. Общероссийский классификатор стран мира (ОКСМ)
18. Общероссийский классификатор об общероссийских классификаторах (ОКОК)
19. Общероссийский классификатор объектов административно-территориального деления (ОКАТО)
20. Общероссийский классификатор территорий муниципальных образований (ОКТМО)
21. Общероссийский классификатор форм собственности (ОКФС)
22. Общероссийский классификатор организационно-правовых форм (ОКОПФ)
23. Общероссийский классификатор видов грузов, упаковки и упаковочных материалов (ОКВГУМ)
24. Общероссийский классификатор гидроэнергетических ресурсов (ОКГР)
25. Общероссийский классификатор полезных ископаемых и подземных вод (ОКПИиПВ)

ВЕДЕНИЕ СТАТИСТИЧЕСКОГО РЕГИСТРА
ХОЗЯЙСТВУЮЩИХ СУБЪЕКТОВ

№ ИЗДАНИЯ	НАИМЕНОВАНИЕ СТАТИСТИЧЕСКОГО ИЗДАНИЯ	ПЕРИОДИЧНОСТЬ ВЫПУСКА	СРОК ВЫПУСКА	ЦЕНА
--------------	---	--------------------------	-----------------	------

Бюллетень

8.1	Демография предприятий и организаций Амурской области	ежемесячная	10 числа	562
------------	--	-------------	----------	-----

Бюллетень содержит основные показатели, характеризующие демографию предприятий и организаций Амурской области (количество зарегистрированных (в том числе вновь созданных), количество ликвидированных (в том числе официально ликвидированных), по формам собственности, по организационно-правовым формам, по видам экономической деятельности, по городским округам и муниципальным районам, коэффициенты рождаемости и официальной ликвидации и т. д.), а также количественные данные по индивидуальным предпринимателям и юридическим лицам в разрезе городских округов и муниципальных районов

Списки предприятий

8.2	Списки предприятий Амурской области	квартальная	1 месяц после от- четного периода	дого- ворная
------------	--	-------------	--	-----------------

Перечень зарегистрированных предприятий, организаций, учреждений в Статистическом регистре хозяйствующих субъектов Амурской области на основе сведений государственной регистрации

8.3	Сведения о зарегистрированных предприятиях и организациях района (города) Амурской области	квартальная	1 месяц после от- четного периода	дого- ворная
------------	---	-------------	--	-----------------

Перечень зарегистрированных предприятий, организаций, учреждений с указанием юридического адреса, в разрезе видов экономической деятельности. Информация выпускается отдельно по каждому району (городу)

8.4	Сведения о ликвидированных предприятиях и организациях района (города) Амурской области	квартальная	1 месяц после от- четного периода	дого- ворная
------------	--	-------------	--	-----------------

Перечень ликвидированных предприятий, организаций, учреждений с указанием юридического адреса, в разрезе видов экономической деятельности. Информация выпускается отдельно по каждому району (городу)

**СОЦИАЛЬНО-ЭКОНОМИЧЕСКИЕ ПОКАЗАТЕЛИ,
ХАРАКТЕРИЗУЮЩИЕ ПОЛОЖЕНИЕ
ГОРОДСКОГО ОКРУГА Г.БЛАГОВЕЩЕНСКА**

№ ИЗДАНИЯ	НАИМЕНОВАНИЕ СТАТИСТИЧЕСКОГО ИЗДАНИЯ	ПЕРИОДИЧНОСТЬ ВЫПУСКА	СРОК ВЫПУСКА	ЦЕНА
--------------	---	--------------------------	-----------------	------

Доклад

9.1	Социально-экономическое положение городского округа города Благовещенска	полугодовой	8 августа 15 февраля 2019г.	529
------------	---	-------------	-----------------------------------	-----

Содержит информацию о социально-экономическом положении городского округа. Представлены сведения по важнейшим видам промышленного производства, транспорту и связи, потребительскому рынку, ценам, финансам, рынку труда, уровню жизни населения, демографической ситуации

Бюллетень

9.2	Основные итоги социально- экономического развития городского округа города Благовещенска за 2017 год	годовой	1 декада декабря	602
------------	---	---------	---------------------	-----

В ежегоднике представлена информация, отражающая явления и процессы, происходящие в экономической и социальной жизни городского округа г. Благовещенска. Приведены сведения о населении, уровне жизни, состоянии социальной сферы, финансовом состоянии предприятий, инвестиционной и внешнеэкономической деятельности, инфляционных процессах, о развитии новых форм хозяйственной деятельности, а также показатели, характеризующие положение в отдельных секторах экономики, строительстве, сельском хозяйстве, транспорте, торговле

Обратите внимание!!! Единоновременно!!!
Эксклюзивные готовые аналитические материалы,
выпущенные в 2017 году



№ ИЗДАНИЯ	НАИМЕНОВАНИЕ СТАТИСТИЧЕСКОГО ИЗДАНИЯ	ПЕРИОДИЧНОСТЬ ВЫПУСКА	СРОК ВЫПУСКА	ЦЕНА
-----------	--------------------------------------	-----------------------	--------------	------

Записки

3.3	Импортозамещение в сельскохозяйственном производстве региона: демографический аспект (на примере Амурской области) <i>единовременно</i>	годовая	январь	796
------------	---	---------	--------	-----

В записке рассматриваются возможности кадрового обеспечения процесса ввода в хозяйственный оборот заброшенных сельскохозяйственных земель с учетом их территориальной локализации и демографической ситуации в населенных пунктах Амурской области. Осуществленные оценки дифференциации складывающейся в регионе демографической ситуации, доказывают отсутствие внутрирегиональных кадровых источников использования сельскохозяйственных организаций для организации широкомасштабного процесса продовольственного импортозамещения, обеспеченного наличием заброшенных сельскохозяйственных земель

3.5	Пространственная дифференциация условий жизни как фактор привлекательности российско-китайского <i>единовременно</i>	годовая	февраль	1083
------------	--	---------	---------	------

В записке предложена типология муниципальных образований территорий российско-китайского приграничья по условиям жизни, определяемым местом в системе расселения региона, и осуществлена оценка влияния складывающейся дифференциации на привлекательность для населения мест проживания. Обоснована необходимость учета особенностей пространственного развития в определении стратегических приоритетов при снятии инфраструктурных ограничений для закрепления и привлечения населения, улучшения демографической ситуации

3.9	Тенденции и перспективы развития российских поселений в приграничье с Китаем <i>единовременно</i>	годовая	январь	635
------------	---	---------	--------	-----

В записке дается оценка тенденций и перспектив развития поселений, входящих в российскую пограничную зону, на российско-китайской границе. Рассматриваются складывающиеся различия, их причины и последствия с точки зрения привлекательности для проживания и перспектив развития

ИНФОРМАЦИЯ, ОПРЕДЕЛЯЮЩАЯ РЕШЕНИЯ

Образец
Форма № ПД-4

<p>Извещение</p>	<p><u>Террит. орган Федер. службы госстатистики по Амур. обл.</u> получатель платежа</p> <p>ИНН 2801018229 КПП 280101001 УФК РФ ПО АМУРСКОЙ ОБЛАСТИ (Территориальный орган Федеральной службы государственной статистики по Амурской области) Счет 40101810000000010003 ОТДЕЛЕНИЕ БЛАГОВЕЩЕНСК БИК 041012001 Код дохода 15711301040016000130 ОКТМО 10701000 Доходы от оказания платных услуг (работ), предоставления статистической информации Сумма платежа _____ руб. _____ коп. Дата _____ Плательщик _____ (подпись)</p>
<p>Кассир</p>	<p><u>Террит. орган Федер. службы госстатистики по Амур. обл.</u> получатель платежа</p> <p>ИНН 2801018229 КПП 280101001 УФК РФ ПО АМУРСКОЙ ОБЛАСТИ (Территориальный орган Федеральной службы государственной статистики по Амурской области) Счет 40101810000000010003 ОТДЕЛЕНИЕ БЛАГОВЕЩЕНСК БИК 041012001 Код дохода 15711301040016000130 ОКТМО 10701000 Доходы от оказания платных услуг (работ), предоставления статистической информации Сумма платежа _____ руб. _____ коп. Дата _____ Плательщик _____ (подпись)</p>

Обратная сторона формы № ПД-4

Информация о плательщике:

(Ф.И.О., адрес плательщика)

(ИНН)
№ _____
(номер лицевого счета (код) плательщика)

Информация о плательщике:

(Ф.И.О., адрес плательщика)

(ИНН)
№ _____
(номер лицевого счета (код) плательщика)

ЗАПРОС

о предоставлении официальной статистической информации

Территориальный орган Федеральной службы государственной статистики по Амурской области
г. Благовещенск ул. Кузнечная, 23
тел. 42-56-63

Заявитель _____

(для физического лица - фамилия, имя, отчество, для юридического лица - полное и, если имеется сокращенное или фирменное наименование)

Почтовый адрес _____

Адрес электронной почты _____

Контактный телефон _____

Прошу предоставить официальную статистическую информацию по следующим показателям: _____

(следует привести сведения, позволяющие однозначно определить состав запрашиваемой информации: наименование показателя (ей), требуемая степень детализации данных и периоды, за которые требуется информация)

Ответ прошу направить по почтовому адресу/по электронному адресу (нужное подчеркнуть).

"__" _____ 20__ г.

_____ (подпись)

_____ (Ф.И.О. физического лица /руководителя организации)

Платежное поручение

0401060

Поступ. в банк плат		Списано со сч. плат.			
ПЛАТЕЖНОЕ ПОРУЧЕНИЕ №					
Сумма прописью	дата		вид платежа		
ИНН	КПП	Сумма			
Платательщик		Сч.№			
Банк плательщика		БИК			
ОТДЕЛЕНИЕ БЛАГОВЕЩЕНСК		Сч.№			
Г.БЛАГОВЕЩЕНСК		БИК	041012001		
Банк получателя		Сч.№			
ИНН 2801018229	КПП 280101001	Сч.№	40101810000000010003		
УФК по Амурской области (Территориальный орган Федеральной службы государственной статистики по Амурской области)		Вид оп.	01	Срок плат.	
Получатель		Наз.пл.		Очеред.плат.	
15711301040016000130		Код		Рез.поле	
10701000	0	0	0	0	
Назначение платежа					

**ПОДПИСНОЙ БЛАНК ЗАКАЗА
на информационное обеспечение**

исх. _____

«__» _____ 20 г.

Территориальный орган Федеральной
службы государственной статистики
по Амурской области
г. Благовещенск,
ул. Кузнечная, 23
тел. 598-686

Наименование организации - **ЗАКАЗЧИКА** (полностью)

Адрес: _____
(почтовый индекс, город, улица, номер дома, телефон)

E-mail: _____

№ по катал.	Наименование статистической информации	Кол-во	Стоимость 1 экз.	Периодичность	Примечание

Способ доставки _____
(электронная, без доставки)

Платежные реквизиты: Р/с _____

в _____

К/с _____ БИК _____

ИНН _____ КПП _____

Ответственный за подписку и получение информации

(Фамилия, имя, отчество, телефон)

М.П. Руководитель организации _____
(подпись) (Ф.И.О.)

Главный бухгалтер _____
(подпись) (Ф.И.О.)

**Договор
оказания информационных услуг в 2018 году**

г. Благовещенск

«__» _____ 201__ г.

Территориальный орган Федеральной службы государственной статистики по Амурской области (Амурстат), именуемый в дальнейшем «Исполнитель», в лице руководителя Давыдовой Галины Александровны, действующего на основании Положения, утвержденного Приказом от 06.10.2016 № 578, с одной стороны, и _____, именуем _____ в дальнейшем "Заказчик", в лице _____, действующего на основании _____ с другой стороны, а вместе именуемые Стороны, заключили настоящий договор о нижеследующем:

1. Предмет договора

- 1.1. Исполнитель обязуется оказать Заказчику информационные услуги по предоставлению статистической информации, а Заказчик обязуется принять и оплатить их.
- 1.2. Перечень информационных услуг, оказываемых Исполнителем Заказчику, срок их представления определяются Сторонами в подписном бланке заказа на информационное обеспечение (далее – Бланк заказа), являющемся приложением и неотъемлемой частью настоящего договора.
- 1.3. Форма предоставления статистической информации: электронная версия.

2. Права и обязанности сторон

- 2.1. Исполнитель обязан:
 - 2.1.1. Оказать Заказчику информационные услуги соответствующего качества и в сроки, предусмотренные Бланком заказа.
 - 2.1.2. Обеспечить полноту и объективность статистической информации согласно статистической методологии.
 - 2.1.3. Проводить сверку оплаты счетов не реже 1 раза в квартал.
 - 2.1.4. Выдать Заказчику по оказанным информационным услугам акт об оказании услуг.
- 2.2. Заказчик обязан:
 - 2.2.1. Принять оказанные услуги по акту об оказании услуг, в соответствии с п.4 настоящего договора.
 - 2.2.2. Оплатить оказанные Исполнителем услуги в размерах и в сроки, установленные настоящим договором.
 - 2.2.3. Не передавать полученную экономико-статистическую информацию другим пользователям без согласия Исполнителя, не перепечатывать и не тиражировать ее. При использовании в открытой печати отдельных статистических показателей ссылка на источник обязательна.
- 2.3. Исполнитель имеет право:
 - 2.3.1. Принимать от Заказчика документы, объяснения и разъяснения, которые необходимы Исполнителю для лучшего качества оказания услуг.
 - 2.3.2. На своевременную и полную оплату оказанных Заказчику услуг в соответствии с условиями настоящего договора.
 - 2.3.3. В случае неоплаты оказанных услуг приостановить оказание услуг до полного погашения задолженности.

3. Сумма договора и порядок расчетов

- 3.1. Размер оплаты услуг, указанных в п.1.1. настоящего договора и Бланке заказа составляет _____ (_____) руб. (НДС не предусмотрен, в соответствии с п.4 ч.2 ст.146 НК РФ).
- 3.2. В случае установления Росстатом либо иным уполномоченным на то государственным органом тарифов (цены) на предоставление территориальными органами статистической и иной информации на основе договоров об оказании информационных услуг, допускается изменение цены, указанной в п.3.1 настоящего договора.
- 3.3. При необходимости превышения указанной в договоре цены услуги Исполнитель обязан своевременно предупредить об этом Заказчика.
- 3.4. Оплата по настоящему договору производится в течение трех дней со дня подписания акта об оказании услуг на основании счета-фактуры путем безналичного перечисления в доход федерального бюджета на расчетный счет в органах федерального казначейства.

4. Порядок приема-сдачи оказанных услуг

- 4.1. Исполнитель отправляет на электронный адрес Заказчика статистическую информацию в виде сборников, бюллетеней и других информационно-статистических материалов.
- 4.2. Приемка оказанных услуг оформляется двусторонним актом об оказании услуг.
- 4.3. Заказчик в течение 3 (трех) рабочих дней, со дня получения акта об оказании услуг обязан направить исполнителю подписанный акт об оказании услуг или мотивированный отказ от приемки услуг.
- 4.4. В случае мотивированного отказа Заказчика от приемки услуг Исполнителю направляется в письменном виде перечень замечаний, акт об оказании услуг в этом случае подписывается после устранения замечаний.

5. Ответственность сторон

- 5.1. За неисполнение или ненадлежащее исполнение своих обязательств Стороны несут ответственность в соответствии с законодательством Российской Федерации.
- 5.2. Уплата неустойки (пени, штрафа), предусмотренной договором, не освобождает виновную (нарушившую условия договора) сторону от необходимости исполнения обязательств в полном объеме.
- 5.3. Ответственность Заказчика:
 - 5.3.1. За каждый факт неисполнения Заказчиком обязательств, предусмотренных договором, за исключением просрочки исполнения обязательств, предусмотренных договором, размер штрафа устанавливается в виде фиксированной суммы, в размере 1000 рублей.
 - 5.3.2. Заказчик не несет ответственности за несвоевременную оплату поставленных услуг, связанную с несвоевременным поступлением счетов от Исполнителя или ненадлежащим оформлением Исполнителем счетов.
 - 5.3.3. Пени начисляется за каждый день просрочки исполнения Заказчиком обязательства, предусмотренного договором, в размере одной трехсотой действующей на дату уплаты пени ставки рефинансирования Центрального банка Российской Федерации от не уплаченной в срок суммы цены договора.
- 5.4. Ответственность Исполнителя:
 - 5.4.1. В случае просрочки Исполнителем обязательств предусмотренных договором, а также в иных случаях неисполнения или ненадлежащего исполнения обязательств, предусмотренных договором, Заказчик направляет Исполнителю требование об уплате неустоек (штрафов, пеней).
 - 5.4.2. За каждый факт неисполнения или ненадлежащего исполнения Исполнителем обязательств, предусмотренных договором, размер штрафа устанавливается в виде фиксированной суммы, 10 процентов цены договора (этапа), или _____ рублей.
 - 5.4.3. Пени начисляется за каждый день просрочки исполнения обязательства, предусмотренного договором, в размере одной трехсотой действующей на дату уплаты пени ставки рефинансирования Центрального банка Российской Федерации от цены договора, уменьшенной на сумму, пропорциональную объему обязательств, предусмотренных договором и фактически исполненных Исполнителем.
 - 5.5. Общая сумма начисленной неустойки (штрафов, пеней) за неисполнение или ненадлежащее исполнение Сторонами обязательств, предусмотренных договором, не может превышать цену договора.
- 5.6. Во всех остальных случаях Стороны руководствуются законодательством Российской Федерации.

6. Порядок разрешения споров

- 6.1. Споры и разногласия, которые могут возникнуть при исполнении настоящего договора, будут разрешаться путем переговоров между Сторонами.
- 6.2. В случае недостижения Сторонами соглашения споры и разногласия по настоящему договору передаются на рассмотрение в Арбитражный суд Амурской области.

7. Срок действия договора

- 7.1. Настоящий договор вступает в силу с момента подписания и действует до полного исполнения Сторонами всех своих обязательств.

8. Изменение и расторжение договора

- 8.1. Стороны обязуются уведомлять друг друга об изменениях наименования, организационно-правовой формы, местонахождения, банковских реквизитов, указанных в разделе 10 настоящего договора, в течение 7 дней с момента вступления их в силу.

8.2. Настоящий договор может быть расторгнут по соглашению сторон или по требованию одной из них, по решению суда в случае существенного нарушения другой стороной условий договора. Сторона, решившая расторгнуть договор, обязана письменно уведомить о намерении другую сторону не позднее 14 дней до предполагаемого расторжения, при этом виновная сторона уплачивает другой стороне все понесенные ею расходы по исполнению этого договора.

8.3. Любые изменения и дополнения к настоящему договору оформляются дополнительным соглашением в письменной форме, подписываются Сторонами и являются приложением и неотъемлемой частью настоящего договора.

9. Прочие условия

9.1. Настоящий договор составлен в двух экземплярах, имеющих одинаковую силу, по одному экземпляру для каждой из сторон.

9.2. Иные вопросы, не урегулированные настоящим договором, разрешаются в соответствии с действующим законодательством Российской Федерации.

10. Адреса и реквизиты сторон

Исполнитель:

Территориальный орган Федеральной службы
государственной статистики по Амурской области (Амур-
стат)

675004 г. Благовещенск, ул. Кузнечная, 23, тел. 598-686

ИНН 2801018229 КПП 280101001

р/с 40101810000000010003 в Отделении Благовещенск

л/сч 04231105860 в УФК по Амурской области

Код доходов 15711301040016000130 БИК 041012001

ОКТМО 10701000 ОКВЭД 84.11.7 ОКПО 02345631

Руководитель Территориального органа Федеральной
службы государственной статистики по Амурской области

Г.А. Давыдова

Заказчик:

Перепечатка разрешена с обязательным указанием источника.

Отпечатано в Амурстате
675004, г. Благовещенск, ул. Кузнечная, 23
E-mail: P28_mail@gks.ru
<http://amurstat.gks.ru>
тел. 59-86-03, 59-86-82, 42-56-63

СТАТИСТИЧЕСКИЕ ИЗДАНИЯ, 2018
ВНИМАНИЮ РУКОВОДИТЕЛЕЙ ХОЗЯЙСТВУЮЩИХ СУБЪЕКТОВ!



В разделе // Отчетность



Предоставление хозяйствующим субъектам сведений о кодах по общероссийским классификаторам осуществляется в виде **УВЕДОМЛЕНИЯ**. Хозяйствующие субъекты могут их распечатать непосредственно с портала Росстат при указании в поисковой системе **ОГРН, ОКПО или ИНН**.
http://www.gks.ru/free_doc/new_site/rosstat/adminictr/stat-cod.html

Для получения **ПЕРЕЧНЯ ФОРМ** федерального статистического наблюдения, подлежащих представлению организациями (респондентами), необходимо обратиться к информационно-поисковой системе по адресу: [HTTP://STATREG.GKS.RU](http://STATREG.GKS.RU)

После указания кода по Общероссийскому классификатору предприятий и организаций (ОКПО) или ОГРН и ввода защитного кода по кнопке «**ПЕРЕЧЕНЬ ФОРМ**» формируется перечень форм федерального статистического наблюдения, подлежащих представлению организацией.